

Tarn-et-Garonne 2025

.....Préparons l'avenir de notre département



LIVRE 3

**Perceptions et attentes
de 2000 habitants du département**

Fiche Technique

SONDAGE REALISE POUR : Le Conseil Général de Tarn-et-Garonne et l'A.D.E. 82

DATES DU SONDAGE : Du 30 juin au 7 juillet 2008

ECHANTILLON : 2 004 habitants du département du Tarn-et-Garonne âgés de 18 ans et plus, selon le schéma suivant :

- 501 personnes dans la zone « Montauban »
- 502 personnes dans la zone « Métropolisée »
- 501 personnes dans la zone « Castelsarrasin / Moissac / Valence d'Agen »
- 500 personnes dans la zone « Rurale – Coteaux »

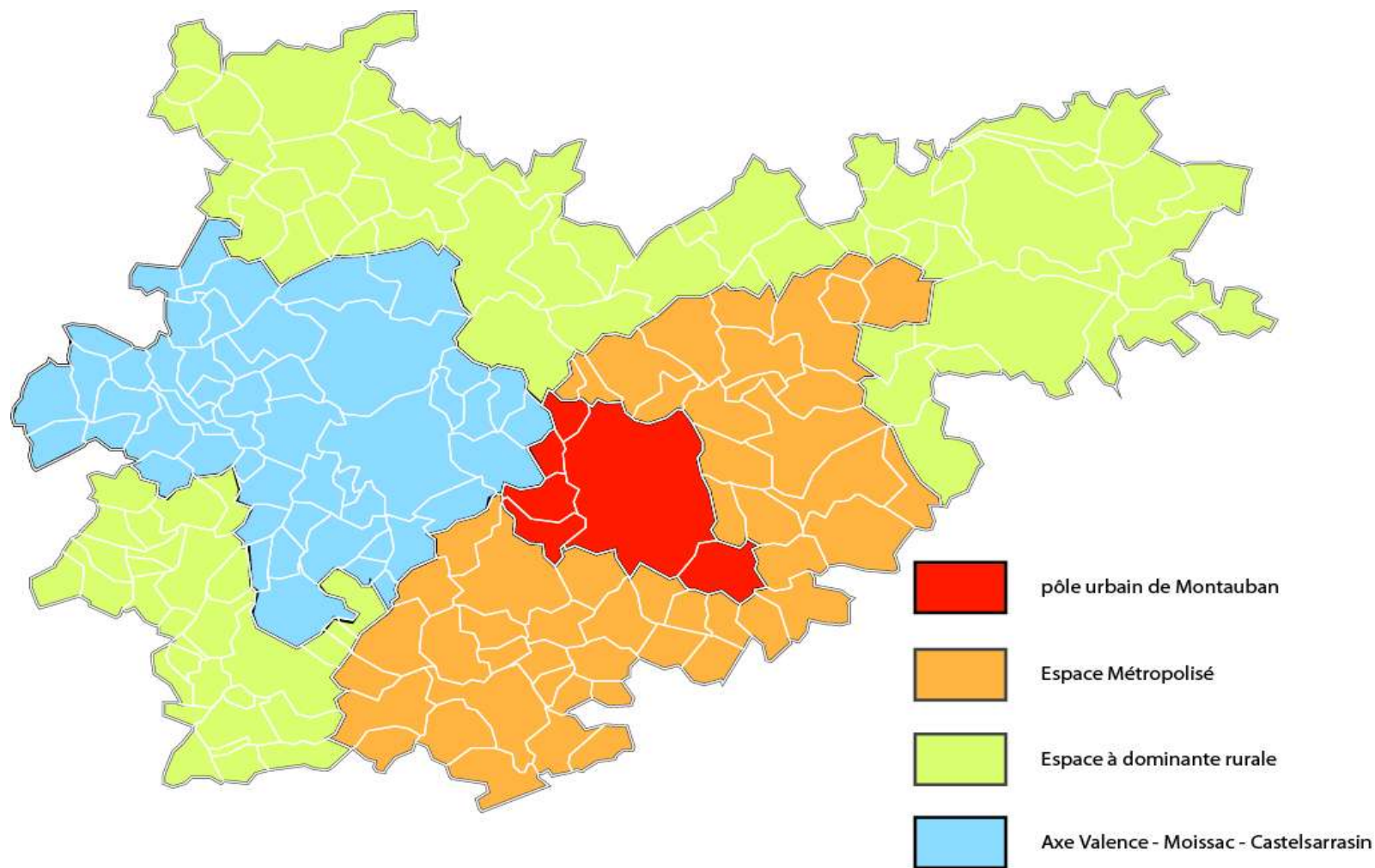
Les résultats d'ensemble tiennent compte du poids démographique de chaque zone.

METHODE : Echantillon interrogé par téléphone.
Méthode des quotas : sexe, âge, profession du chef de famille, catégorie d'agglomération.

Sommaire

Les 4 zones d'enjeux.....	4
Les nouveaux arrivants et le sentiment d'appartenance au Tarn-et-Garonne.....	5
Ancienneté de résidence dans le département.....	6
Profil des nouveaux résidents.....	8
Les sources d'attractivité du Tarn-et-Garonne.....	10
Les sources d'attractivité des communes.....	12
Le sentiment d'appartenance des Tarn-et Garonnais.....	14
L'image du département et la satisfaction d'y vivre.....	16
La satisfaction de vivre en Tarn-et-Garonne.....	17
L'image détaillée du Tarn-et-Garonne.....	19
La perception de l'évolution de la situation du département.....	21
Priorités et attentes des Tarn-et-Garonnais.....	23
Les principales attentes des Tarn-et-Garonnais.....	24
Les attentes en matière d'action sociale.....	26
Les attentes en matière d'enseignement.....	28
Les attentes en matière de transports en commun.....	30
Les attentes en matière d'aménagement des communes.....	32
Les attentes en matière d'habitat.....	34
Les attentes en matière économique	36
Les attentes en matière d'environnement et de cadre de vie.....	38
Les équipements primordiaux au dynamisme du Tarn-et-Garonne.....	40
Le niveau d'information sur les actions menées par le Conseil Général.....	42
Synthèse.....	44

Délimitation des zones




I – Nouveaux arrivants et sentiment d'appartenance

Ancienneté de résidence dans le Tarn-et-Garonne

Question : Depuis combien de temps habitez-vous en Tarn-et-Garonne ?

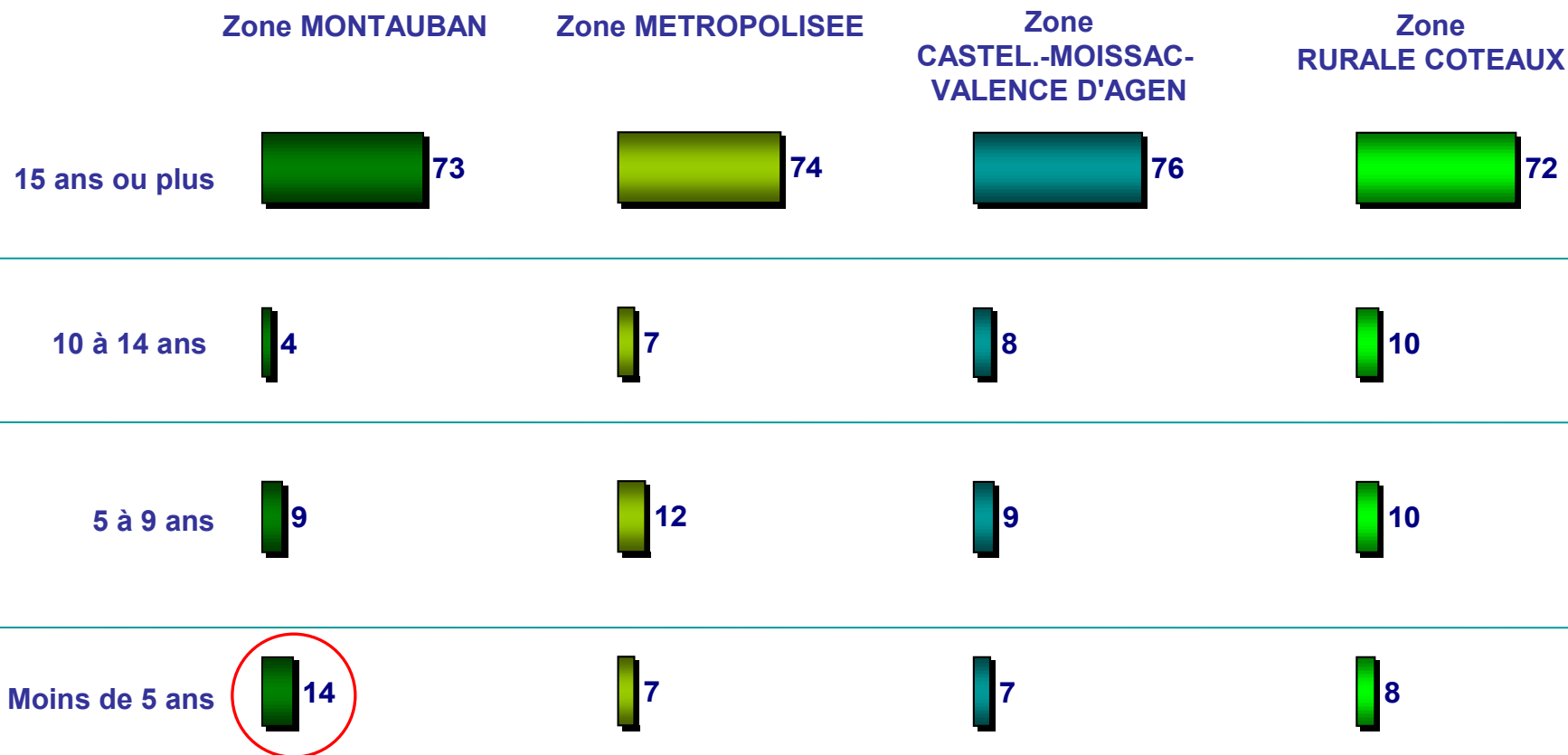
Base : Ensemble



Ancienneté de résidence dans le Tarn-et-Garonne - détail par zone -

Question : Depuis combien de temps habitez-vous en Tarn-et-Garonne ?

Base : Ensemble



Profil des nouveaux résidents

	Ensemble des Tarn-et-Garonnais	Nouveaux résidents (moins de 5 ans)
Age		
18 / 24 ans	9,1%	8,7%
25 / 34 ans	16,2%	42,0%
35 / 44 ans	18,0%	19,4%
45 / 59 ans	24,3%	16,3%
60 / 69 ans	15,5%	8,7%
70 ans et plus	16,9%	4,9%
Profession		
Agriculteurs	3,6%	1,8%
Artisans / Commerçants / Chefs d'entreprises	4,4%	6,1%
Cadres supérieurs	4,6%	13,1%
Professions intermédiaires	13,2%	20,5%
Employés	16,9%	23,4%
Ouvriers	12,0%	10,3%
Retraités	31,6%	13,6%
Inactifs	13,7%	11,2%

Profil des nouveaux résidents (suite)

	Ensemble des Tarn-et-Garonnais	Nouveaux résidents (moins de 5 ans)
Niveau d'études (déclaré)		
Pas de diplôme	8,5%	4,7%
BEPC/BEP/CAP/CEP	46,3%	28,6%
Baccalauréat	20,1%	19,0%
BAC + 2	11,5%	22,9%
Au moins BAC + 3	13,1%	24,8%
NSP	0,5%	-
Zone de résidence		
Montauban	27,8%	41,9%
Métropolisée	28,6%	21,4%
Castel. – Moissac – Valence d'Agen	25,7%	20,4%
Rurale Coteaux	17,9%	16,3%

Les sources d'attractivité du Tarn-et-Garonne

Question : Parmi les suivantes, quelles sont les deux principales raisons qui ont motivé votre installation dans le département ?

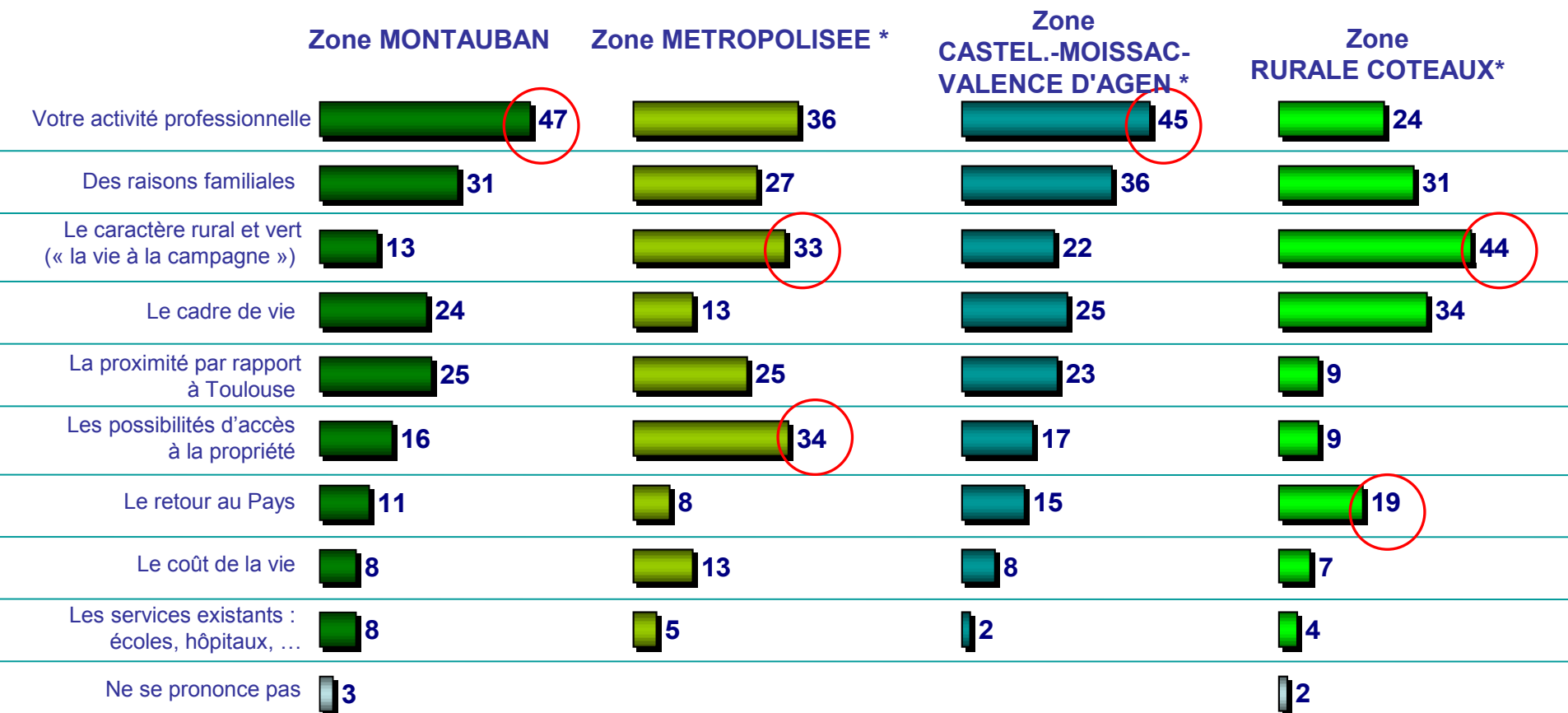
Base : Personnes habitant dans le département depuis moins de 5 ans (185 répondants)



Les sources d'attractivité du Tarn-et-Garonne - détail par zone -

Question : Parmi les suivantes, quelles sont les deux principales raisons qui ont motivé votre installation dans le département ?

Base : Personnes habitant dans le département depuis moins de 5 ans (185 répondants)



Total supérieur à 100 – Deux réponses possibles

(*) Résultats à interpréter avec prudence compte tenu de la faiblesse des effectifs

Les sources d'attractivité des communes

Question : Et parmi les suivantes, quelles sont les deux raisons qui ont le plus compté dans le choix de votre commune de résidence ?

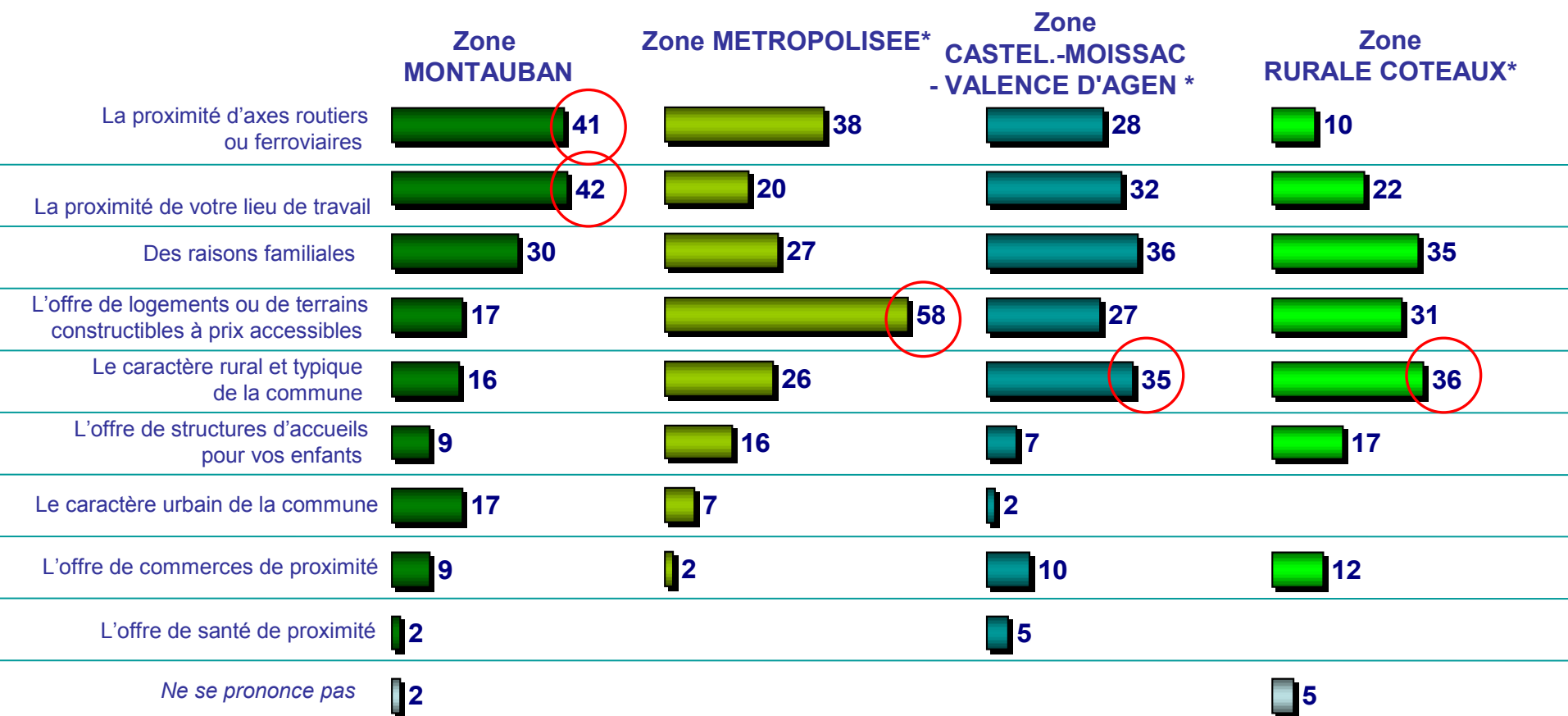
Base : Personnes habitant dans le département depuis moins de 5 ans (185 répondants)



Les sources d'attractivité des communes - détail par zone -

Question : Et parmi les suivantes, quelles sont les deux raisons qui ont le plus compté dans le choix de votre commune de résidence ?

Base : Personnes habitant dans le département depuis moins de 5 ans




(*) Résultats à interpréter avec prudence compte tenu de la faiblesse des effectifs

Total supérieur à 100 – Deux réponses possibles

Le sentiment d'appartenance des Tarn-et-Garonnais

Question : Si vous deviez vous définir, diriez-vous que vous êtes avant tout un(e) habitant(e)...?

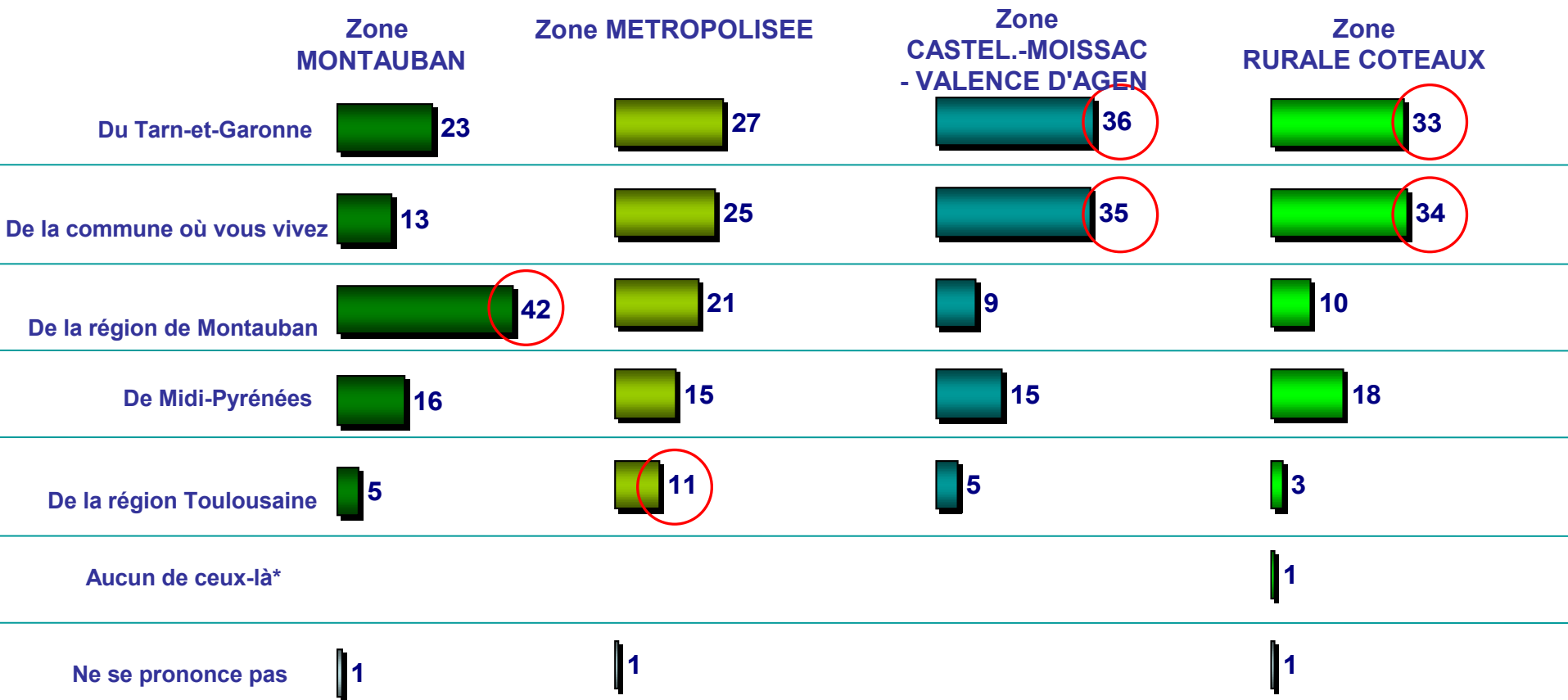
Base : Ensemble



Le sentiment d'appartenance des Tarn-et-Garonnais - détail par zone -

Question : Si vous deviez vous définir, diriez-vous que vous êtes avant tout un(e) habitant(e)...?

Base : Ensemble



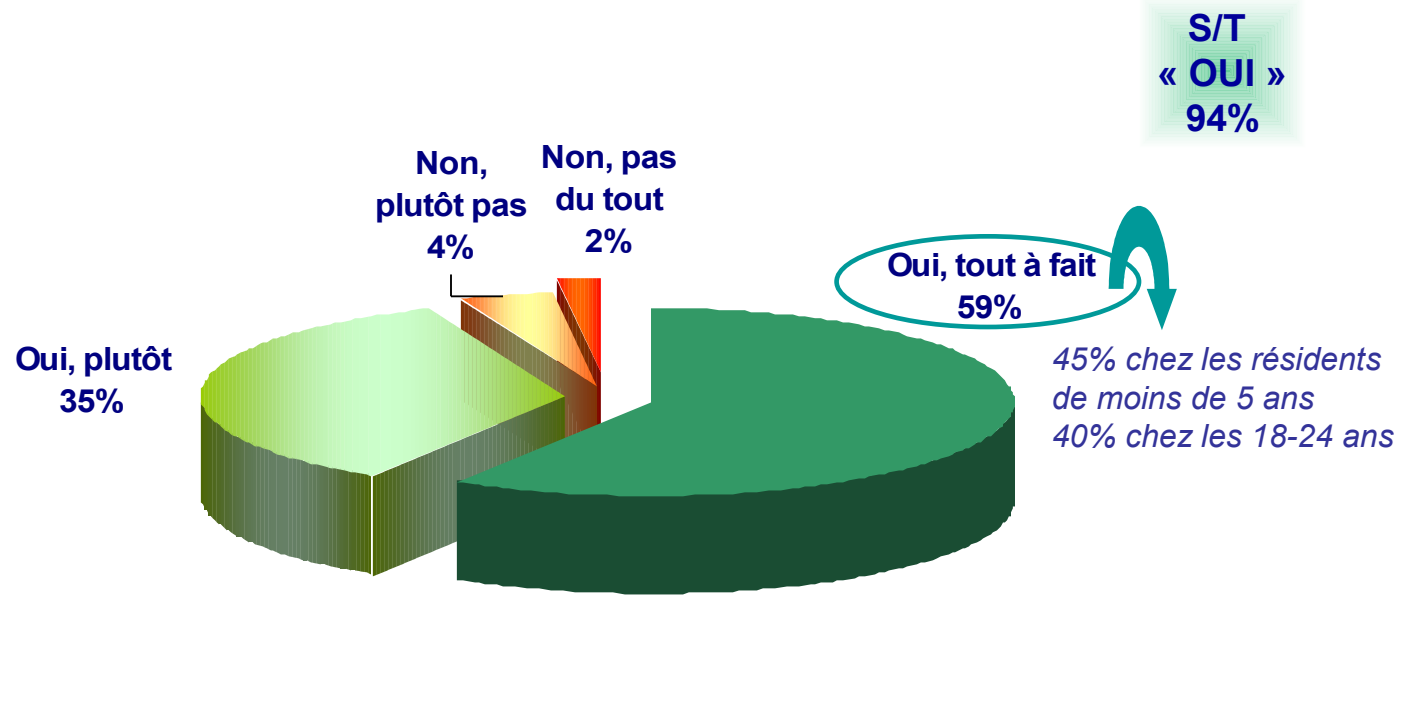
* Item non suggéré

II – L'image du département et la satisfaction d'y vivre

La satisfaction de vivre en Tarn-et-Garonne

Question : Êtes-vous satisfait de vivre aujourd'hui en Tarn-et-Garonne ?

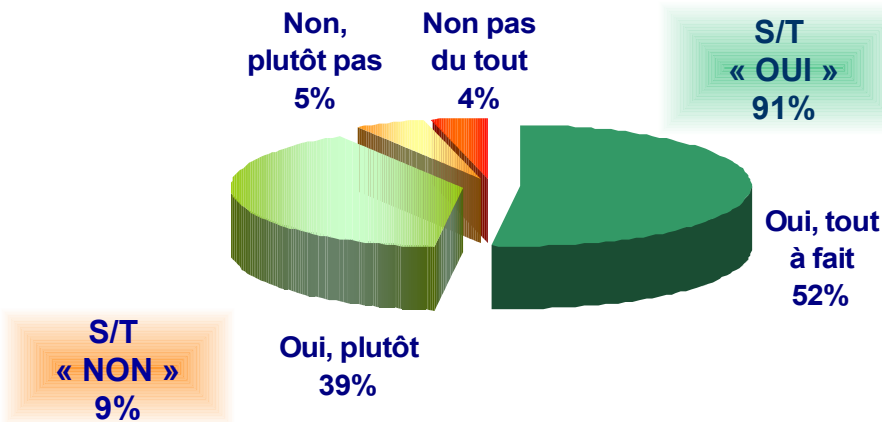
Base : Ensemble



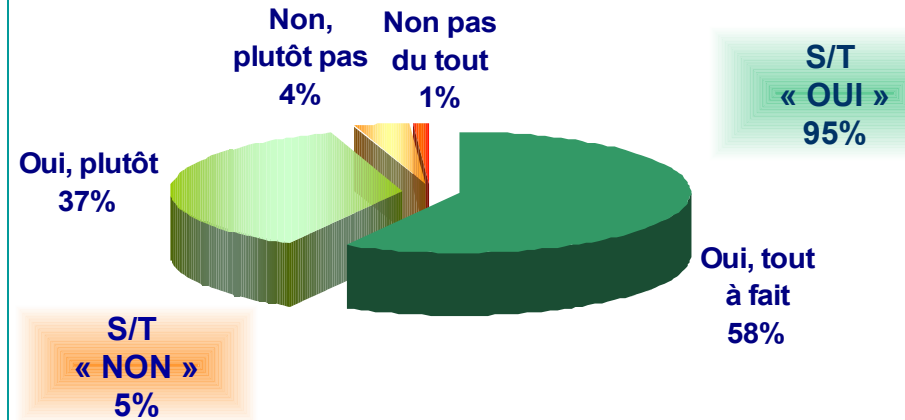
La satisfaction de vivre en Tarn-et-Garonne - détail par zone -

Question : Êtes-vous satisfait de vivre aujourd'hui en Tarn-et-Garonne ?

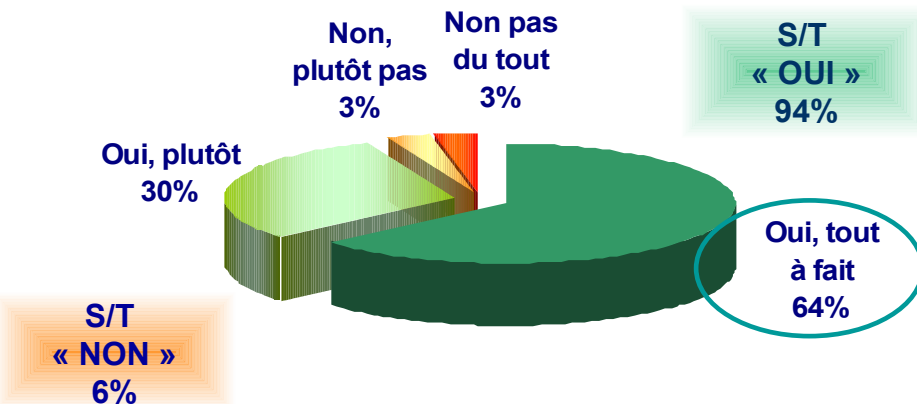
Zone MONTAUBAN



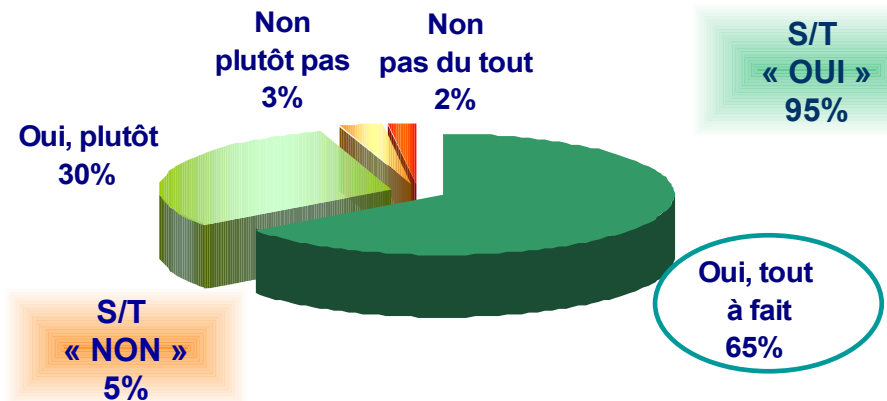
Zone METROPOLISEE



Zone CASTEL. – MOISSAC - VALENCE



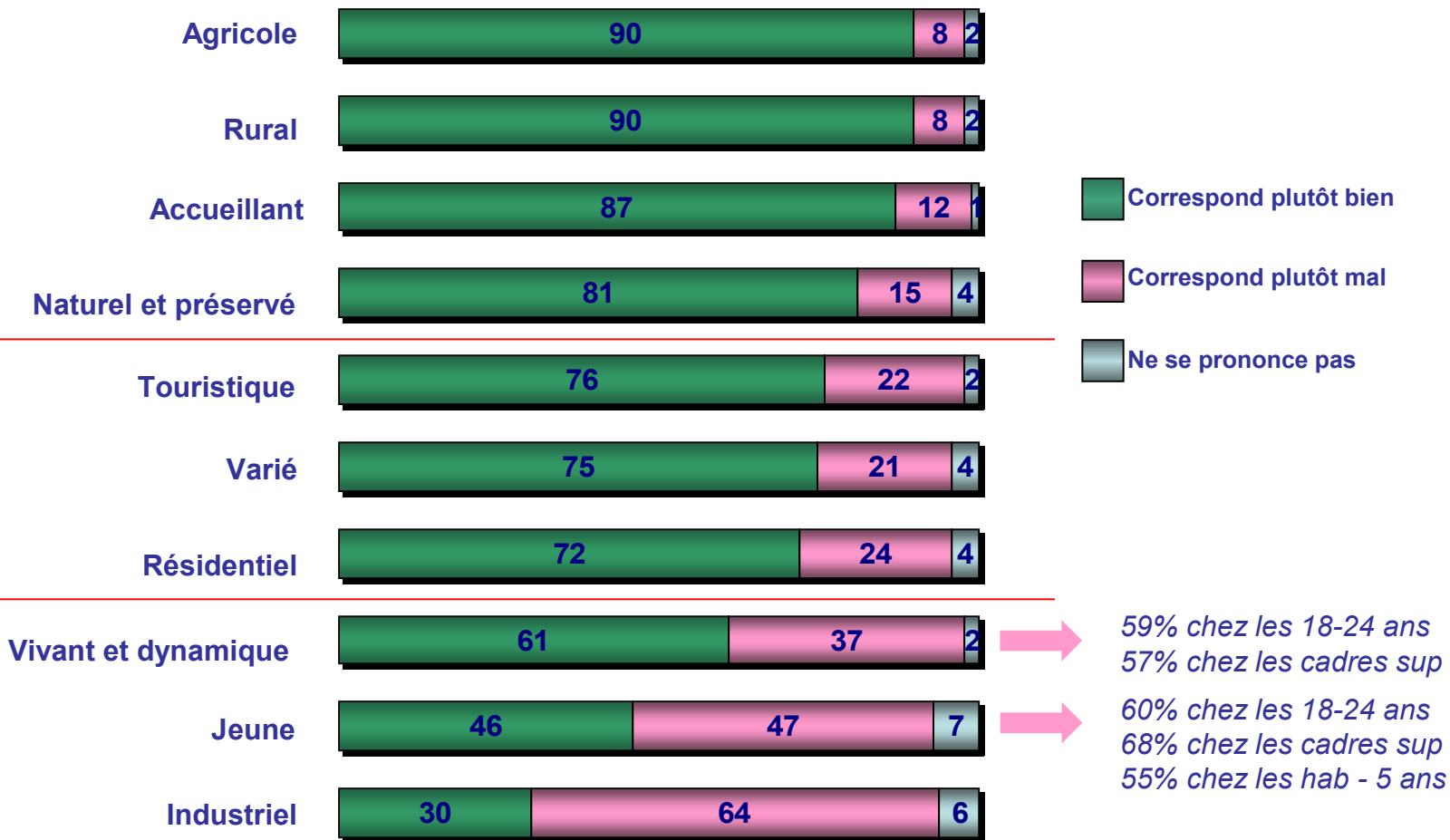
Zone RURALE COTEAUX



L'image détaillée du Tarn-et-Garonne

Question : Pour chacun des adjectifs suivants, dites-moi s'il correspond plutôt bien ou plutôt mal à l'image que vous avez du département du Tarn-et-Garonne.

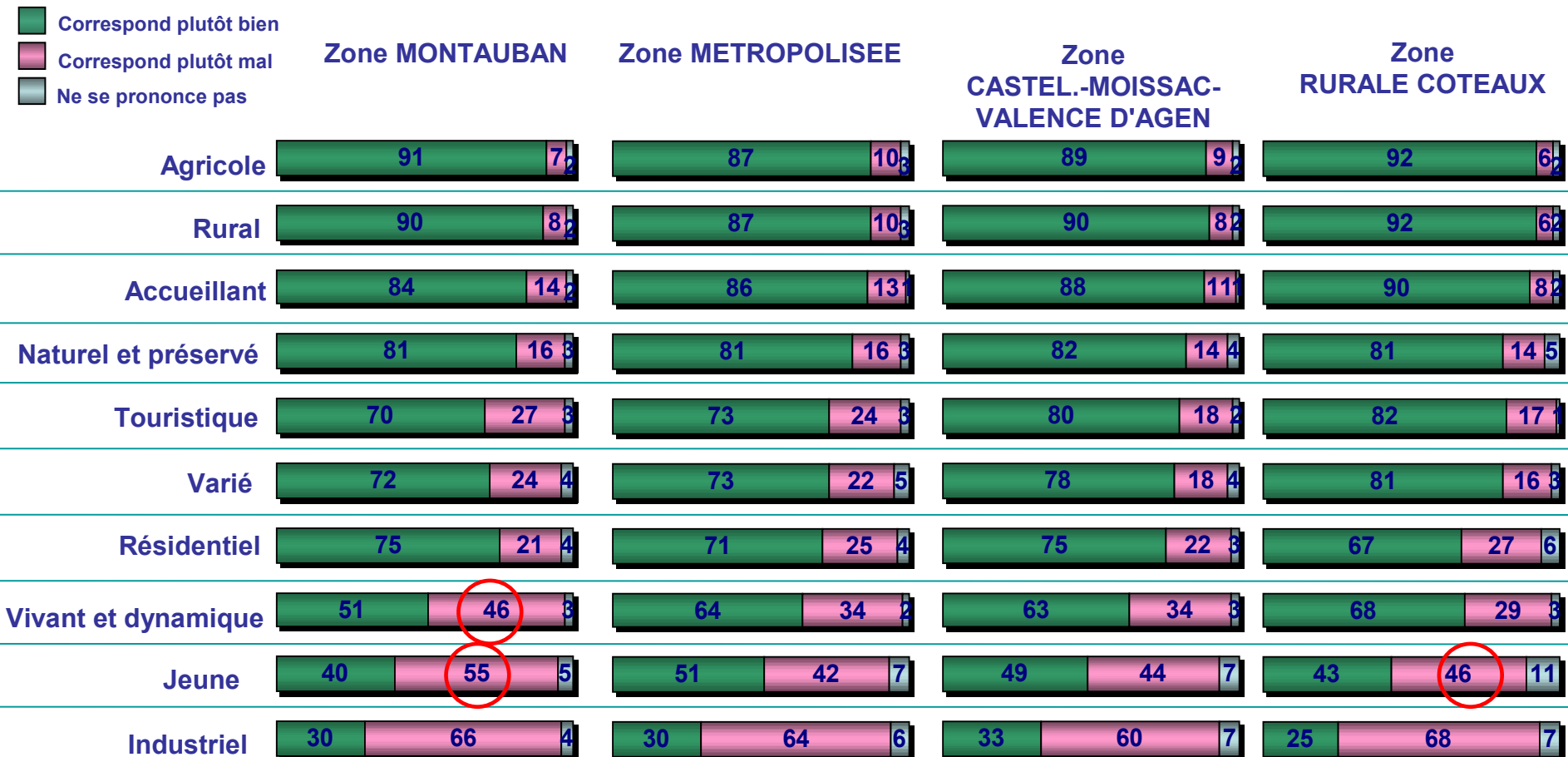
Base : Ensemble



L'image détaillée du Tarn-et-Garonne - détail par zone -

Question : Pour chacun des adjectifs suivants, dites-moi s'il correspond plutôt bien ou plutôt mal à l'image que vous avez du département du Tarn-et-Garonne.

Base : Ensemble



La perception sectorielle de l'évolution de la situation du département

Question : Pour chacun des domaines suivants, dites-moi si selon vous la situation du département s'est améliorée, s'est dégradée ou n'a pas évolué depuis (que vous habitez* / depuis dix ans**) dans le Tarn-et-Garonne.

Base : Personnes habitant dans le département depuis au moins 5 ans (1819 répondants)

Les infrastructures de télécommunication
(réseau de téléphonie mobile, Internet)



L'habitat et le logement



Le sport et la culture



L'environnement et le cadre de vie



L'action sociale

(soutien financier aux personnes et aux équipements)



Les infrastructures de transports

(réseaux routiers, ferroviaires)



Les liens sociaux avec votre voisinage



Les services publics de proximité

(santé, éducation)



Les commerces de proximité



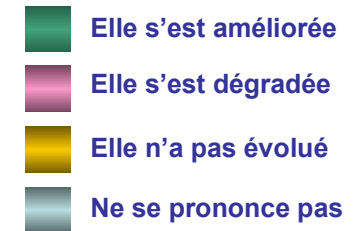
La sécurité



L'emploi et la formation professionnelle



L'économie



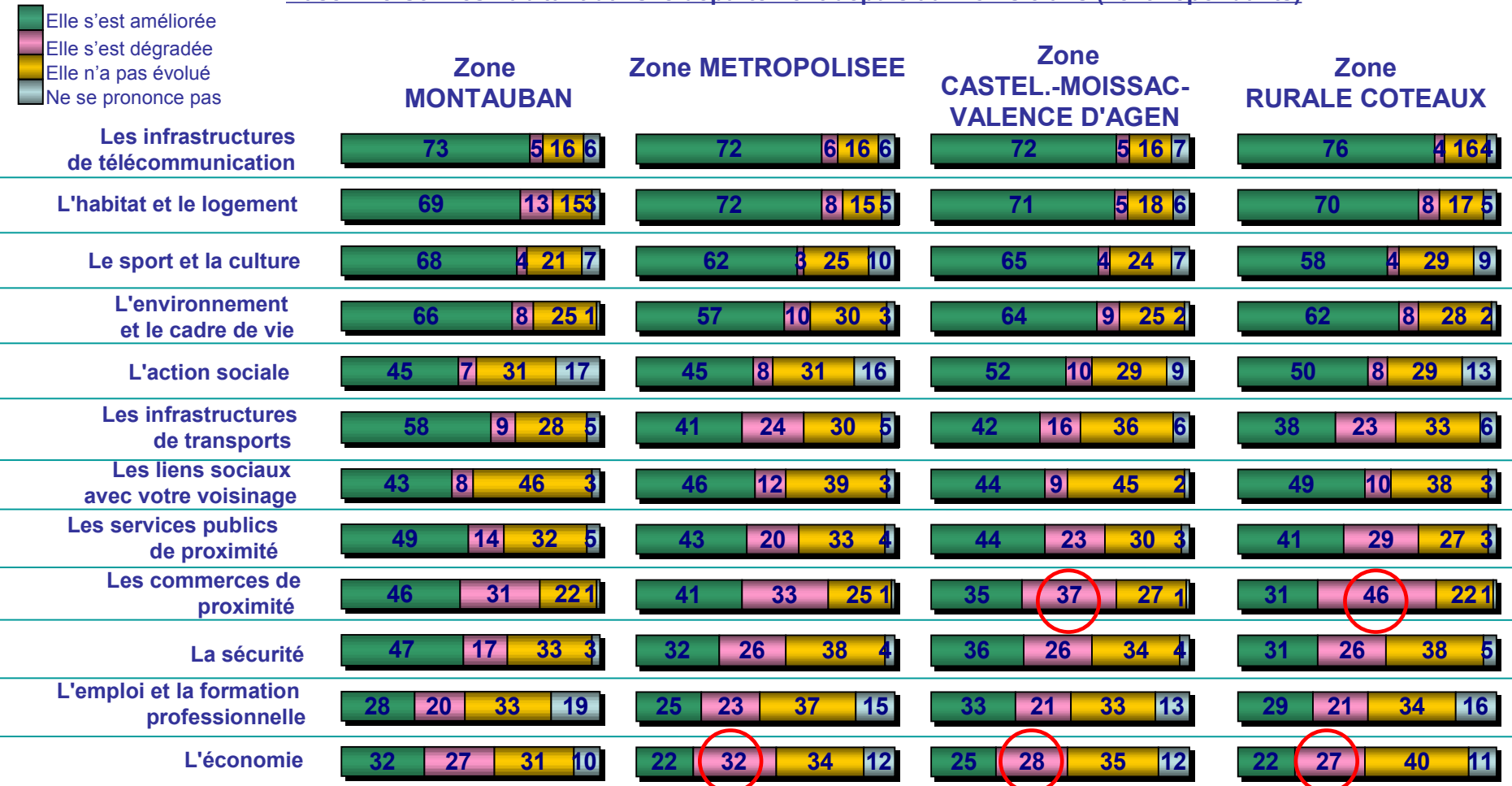
* Pour ceux qui habitent dans le département depuis 5 à 9 ans

** Pour ceux qui habitent dans le département depuis 10 ans ou plus

La perception sectorielle de l'évolution de la situation du département - détail par zone -

Question : Pour chacun des domaines suivants, dites-moi si selon vous la situation du département s'est améliorée, s'est dégradée ou n'a pas évolué depuis (que vous habitez / depuis dix ans) dans le Tarn-et-Garonne.

Base : Personnes habitant dans le département depuis au moins 5 ans (1819 répondants)

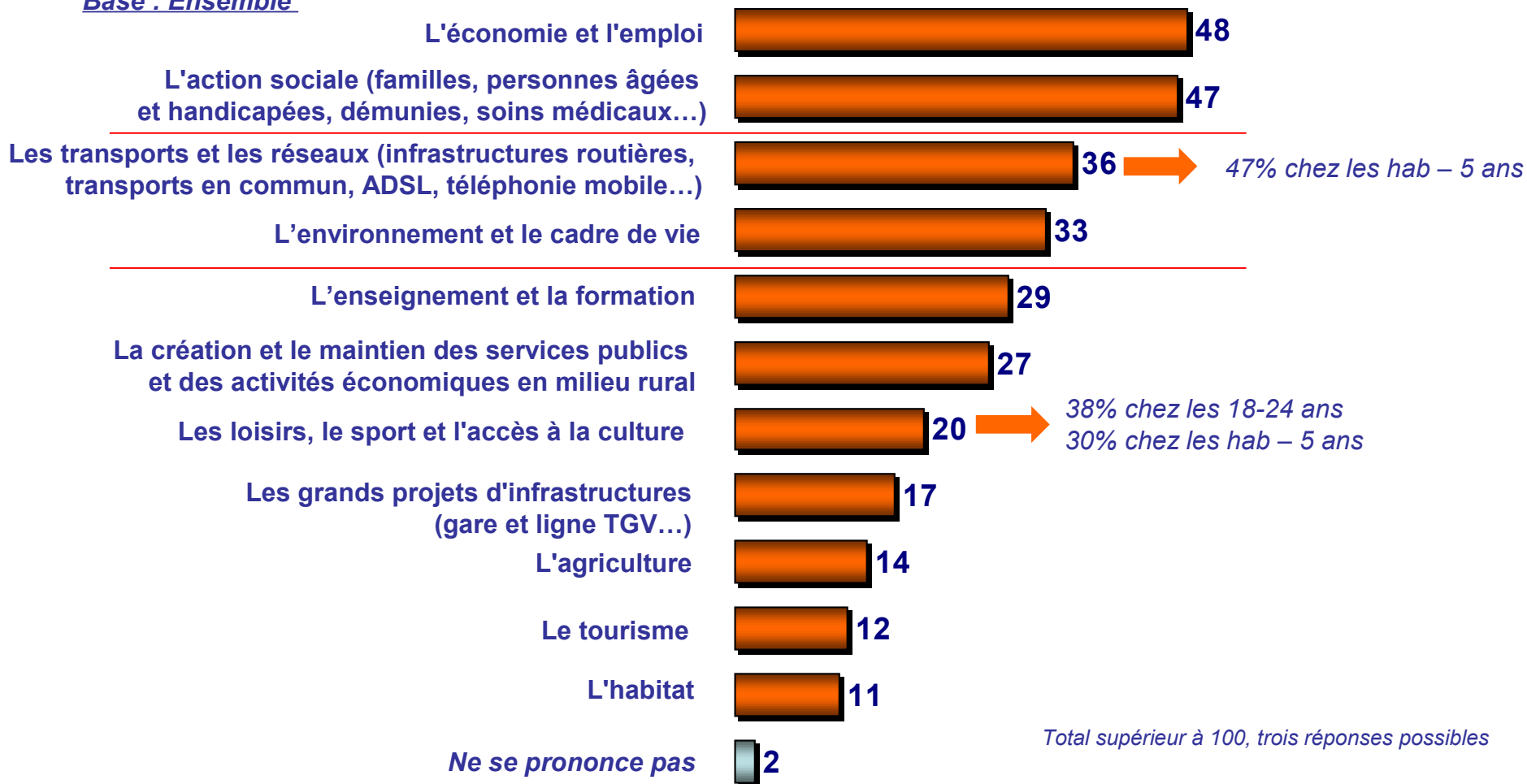


III- Priorités et attentes des Tarn-et-Garonnais

Les principales attentes des Tarn-et-Garonnais

Question : Pour les années à venir, quelles doivent être, selon vous, les trois grandes priorités du Tarn-et-Garonne ?

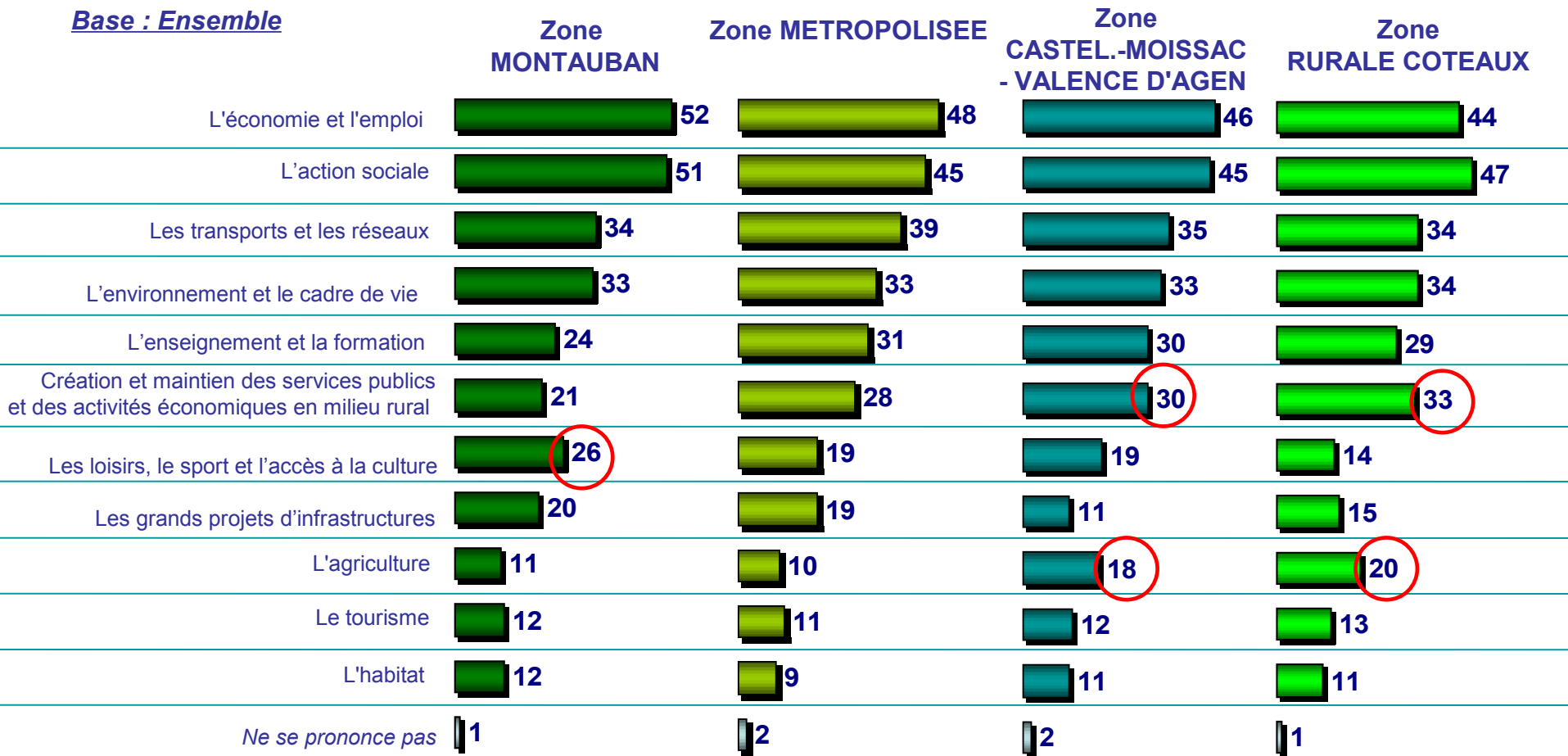
Base : Ensemble



Les principales attentes des Tarn-et-Garonnais - détail par zone -

Question : Pour les années à venir, quelles doivent être, selon vous, les trois grandes priorités du Tarn-et-Garonne ?

Base : Ensemble



Total supérieur à 100, trois réponses possibles

Les attentes des Tarn-et-Garonnais en matière d'action sociale

Question : A votre avis, en matière d'action sociale, quelle devrait être la priorité du Tarn-et-Garonne ?


Base : Ensemble



Les attentes des Tarn-et-Garonnais en matière d'action sociale - détail par zone -

Question : A votre avis, en matière d'action sociale, quelle devrait être la priorité du Tarn-et-Garonne ?

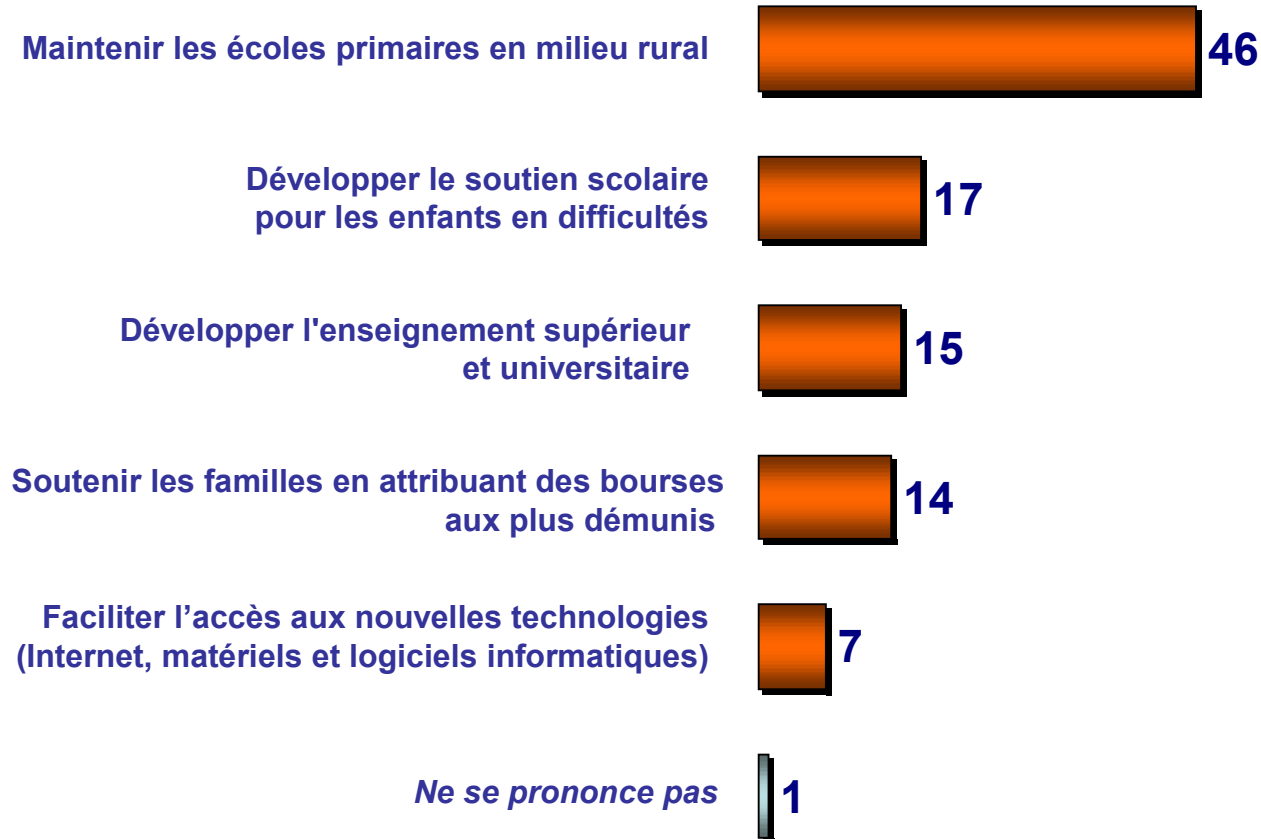
Base : Ensemble



Les attentes des Tarn-et-Garonnais en matière d'enseignement

Question : Concernant l'enseignement, quelle devrait être, selon vous la priorité du Tarn-et-Garonne ?

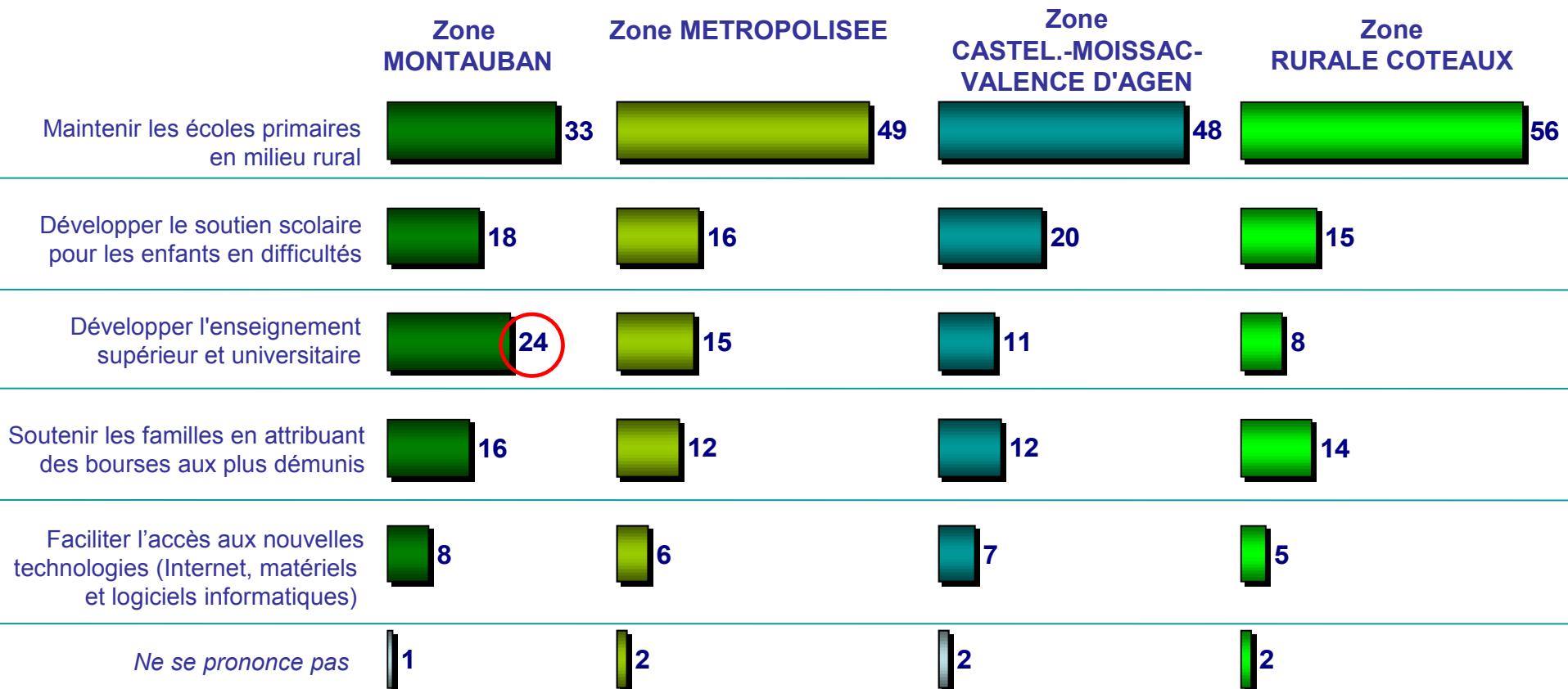
Base : Ensemble



Les attentes des Tarn-et-Garonnais en matière d'enseignement - détail par zone -

Question : Concernant l'enseignement, quelle devrait être, selon vous la priorité du Tarn-et-Garonne ?

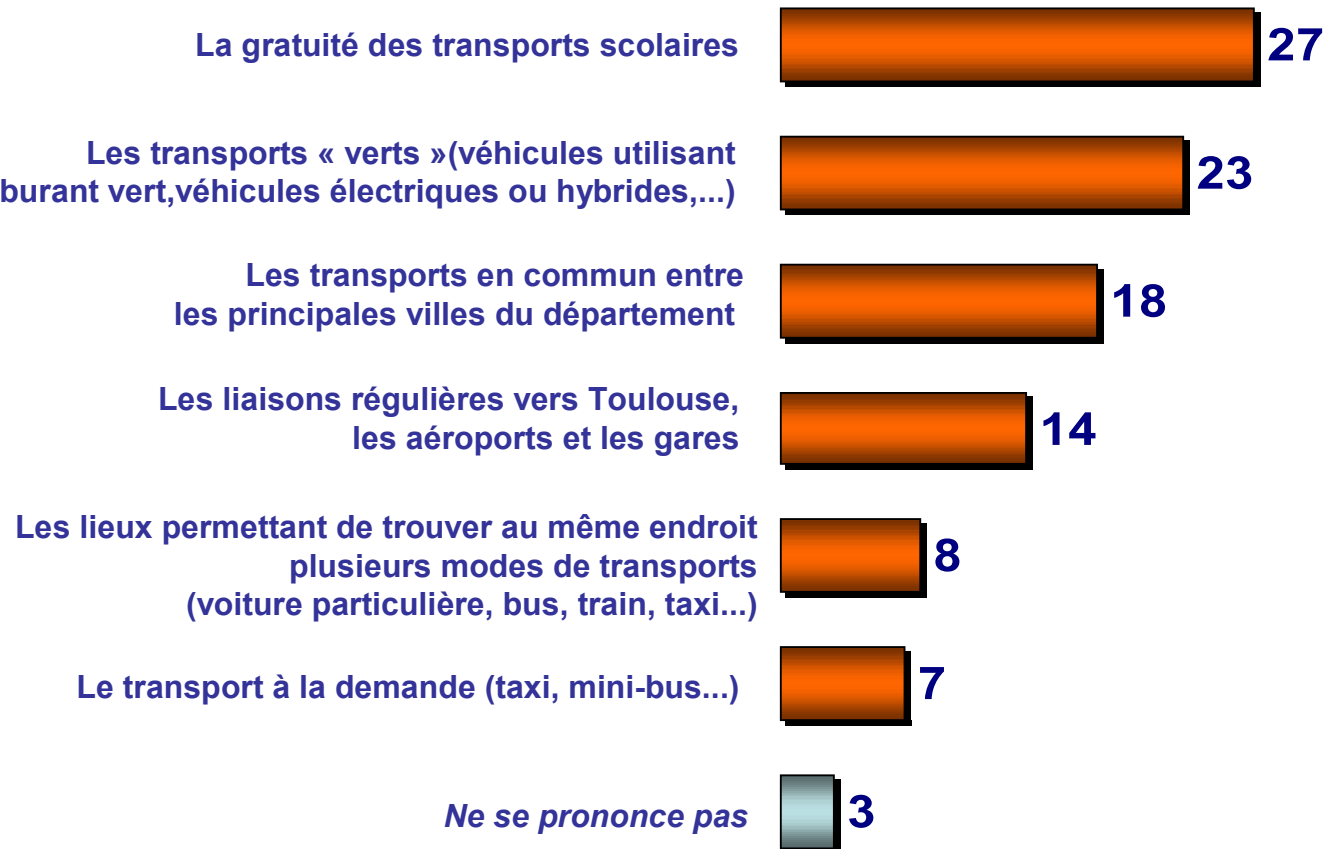
Base : Ensemble



Les attentes des Tarn-et-Garonnais en matière de transports en commun

Question : En matière de transports en commun, quelle devrait être, selon vous, la priorité du Tarn-et-Garonne?

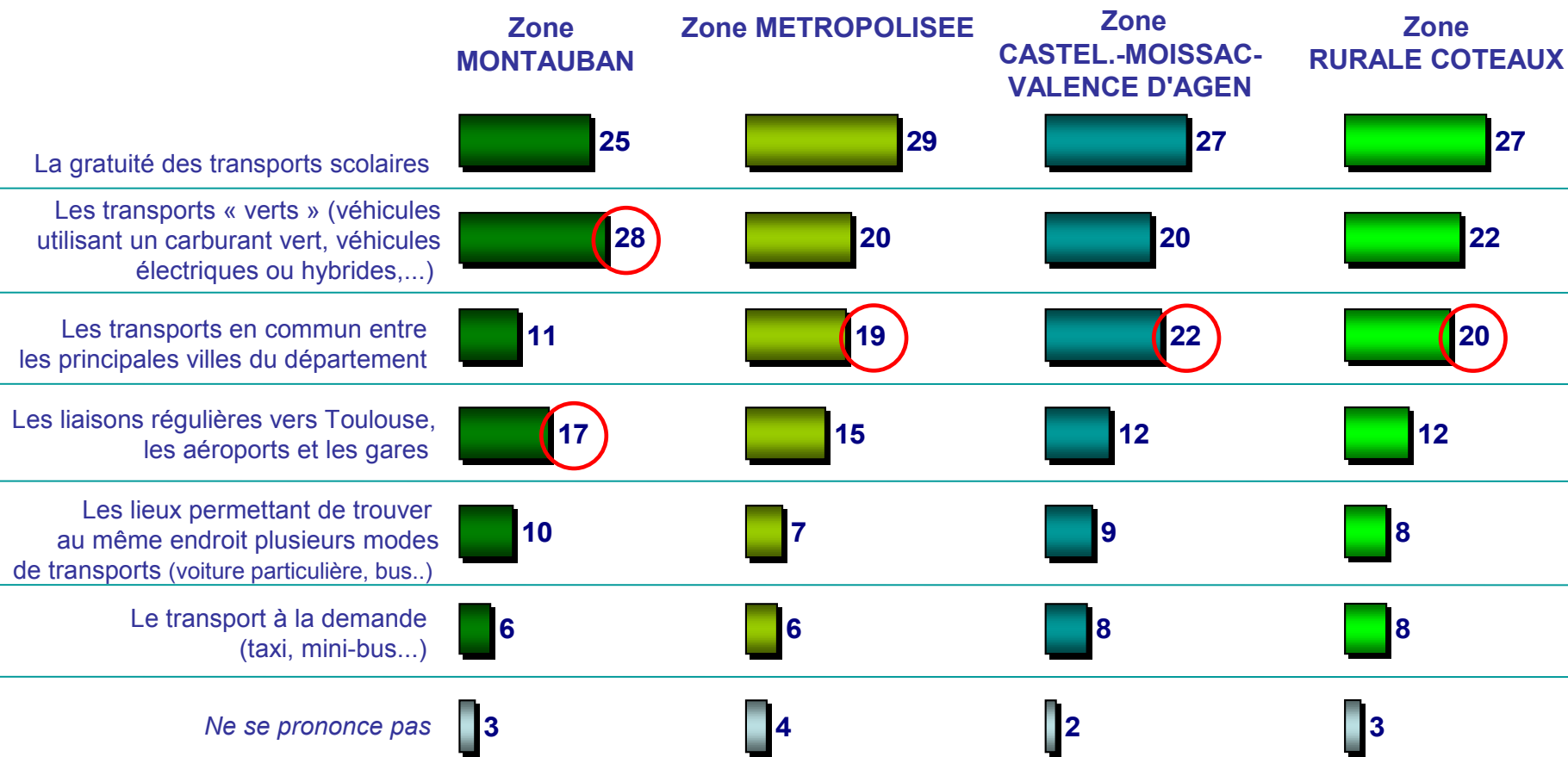
Base : Ensemble



Les attentes des Tarn-et-Garonnais en matière de transports en commun - détail par zone -

Question : En matière de transports en commun, quelle devrait être, selon vous, la priorité du Tarn-et-Garonne?

Base : Ensemble



Les attentes des Tarn-et-Garonnais en matière d'aménagement des communes

Question : En terme d'aménagement des communes, quelle devrait être, selon vous, la priorité du Tarn-et-Garonne?

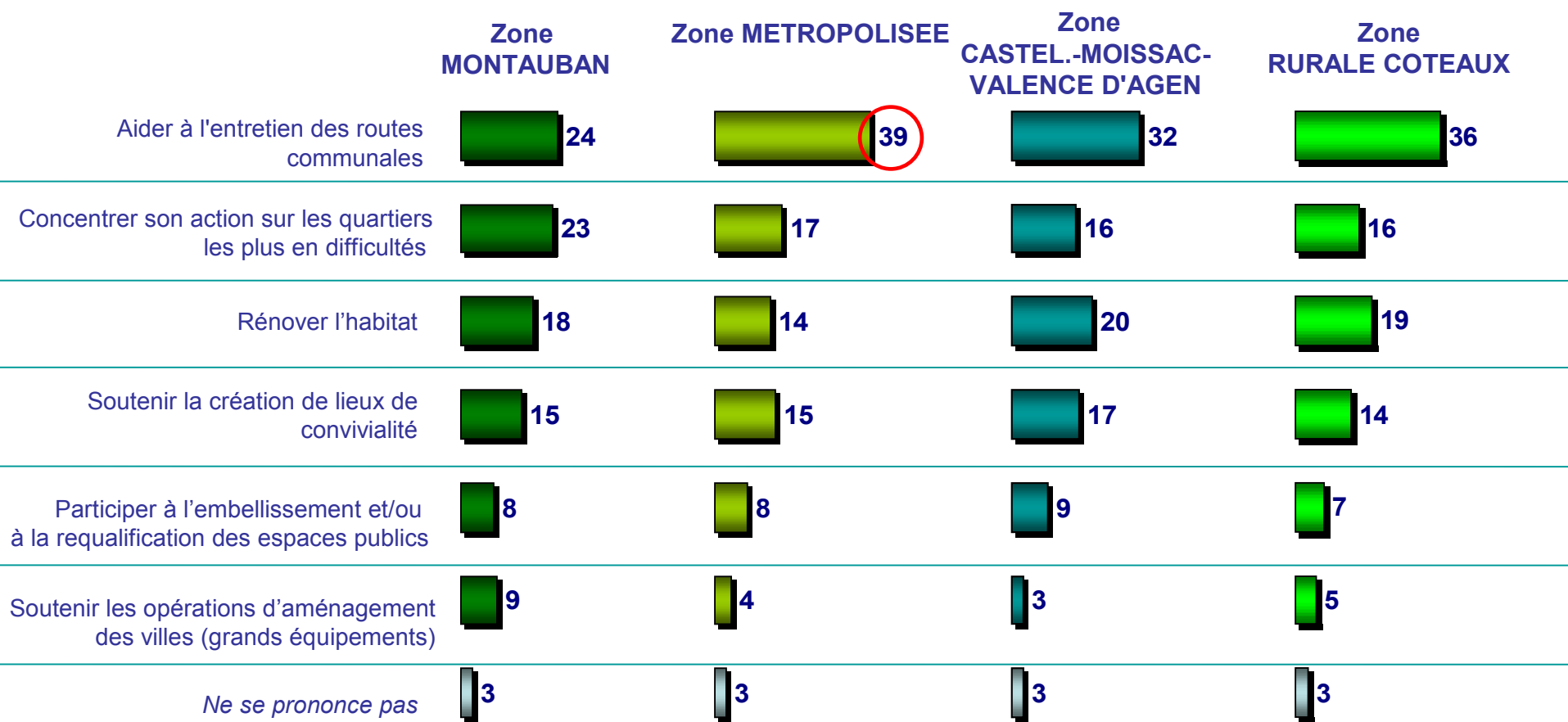
Base : Ensemble



Les attentes des Tarn-et-Garonnais en matière d'aménagement des communes - détail par zone -

Question : En terme d'aménagement des communes, quelle devrait être, selon vous, la priorité du Tarn-et-Garonne?

Base : Ensemble



Les attentes des Tarn-et-Garonnais en matière d'habitat

Question : En matière d'habitat, quelle devrait être, selon vous, la priorité du Tarn-et-Garonne ?

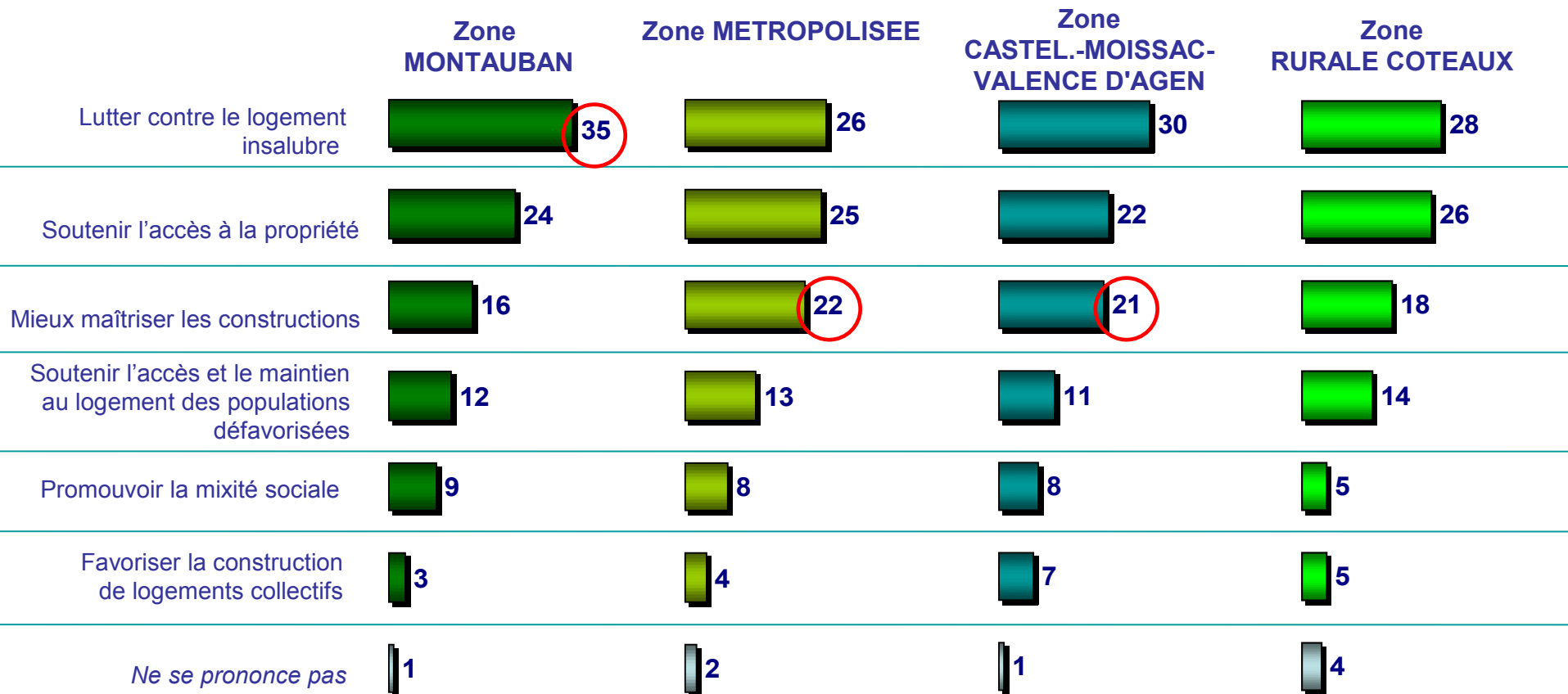
Base : Ensemble



Les attentes des Tarn-et-Garonnais en matière d'habitat - détail par zone -

Question : En matière d'habitat, quelle devrait être, selon vous, la priorité du Tarn-et-Garonne ?

Base : Ensemble



Les attentes des Tarn-et-Garonnais en matière économique

Question : A votre avis, en matière économique, quelles devraient-être les trois priorités du Tarn-et-Garonne ?

Base : Ensemble

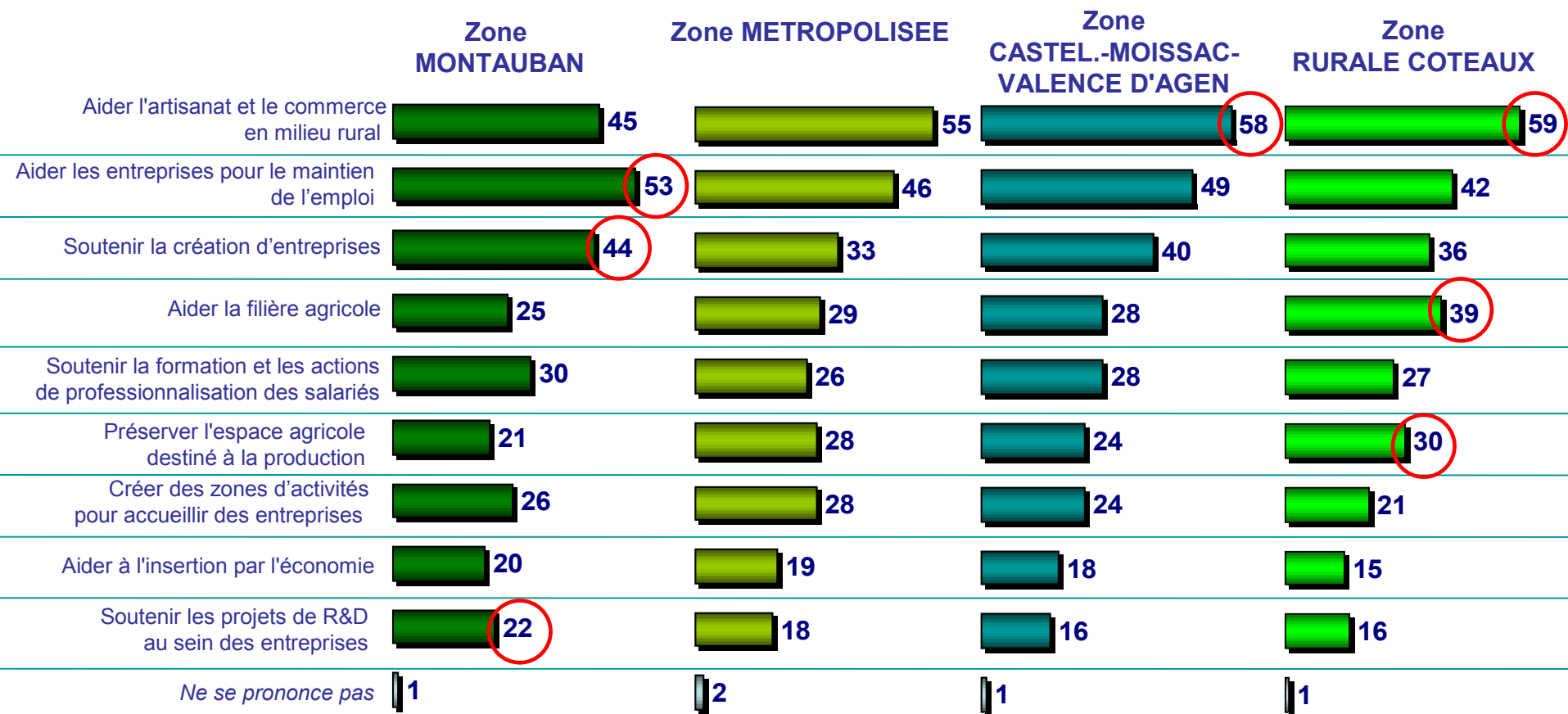


Total supérieur à 100, trois réponses possibles

Les attentes des Tarn-et-Garonnais en matière économique - détail par zone -

Question : A votre avis, en matière économique, quelles devrait-être les trois priorités du Tarn-et-Garonne ?

Base : Ensemble



Total supérieur à 100, trois réponses possibles

Les attentes des Tarn-et-Garonnais en matière d'environnement et de cadre de vie

Question : Concernant l'environnement et le cadre de vie, quelle devrait être, selon vous, la priorité du Tarn-et-Garonne ?

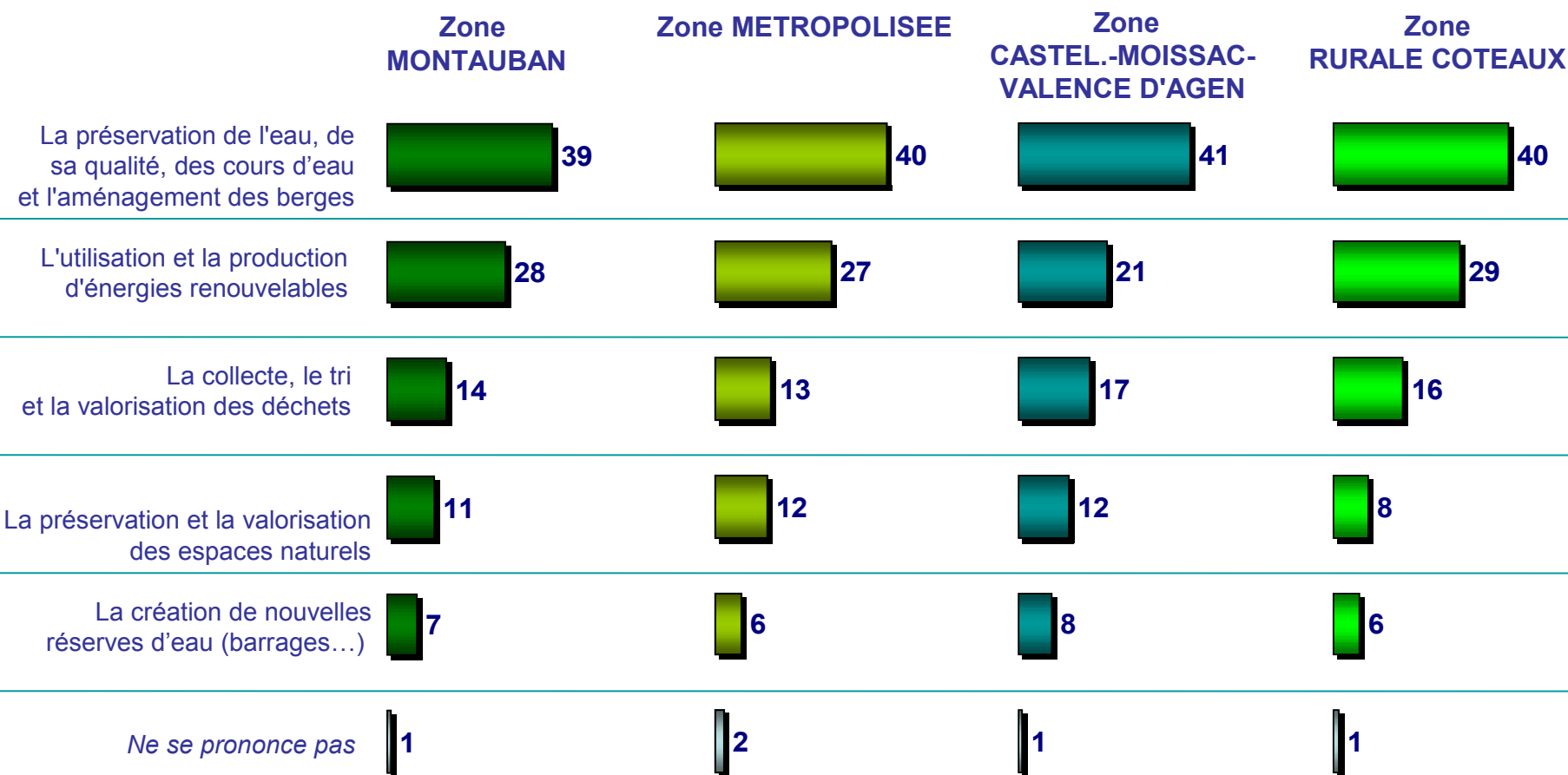
Base : Ensemble



Les attentes des Tarn-et-Garonnais en matière d'environnement et de cadre de vie - détail par zone -

Question : Concernant l'environnement et le cadre de vie, quelle devrait être, selon vous, la priorité du Tarn-et-Garonne ?

Base : Ensemble




Les équipements primordiaux au dynamisme du Tarn-et-Garonne

Question : Selon vous, parmi les grands équipements suivants (en projet ou en cours), lesquels constituent un intérêt majeur pour le Tarn-et-Garonne ?

Base : Ensemble

La ligne TGV qui reliera Toulouse, Montauban et Bordeaux



40% chez les hab – 5 ans

Une université



39% chez les 18-24 ans

La gare TGV à Montauban




Le développement du réseau Haut-Débit Internet



27% chez les moins de 35 ans
27% chez les hab – 5 ans

Le grand contournement de Toulouse

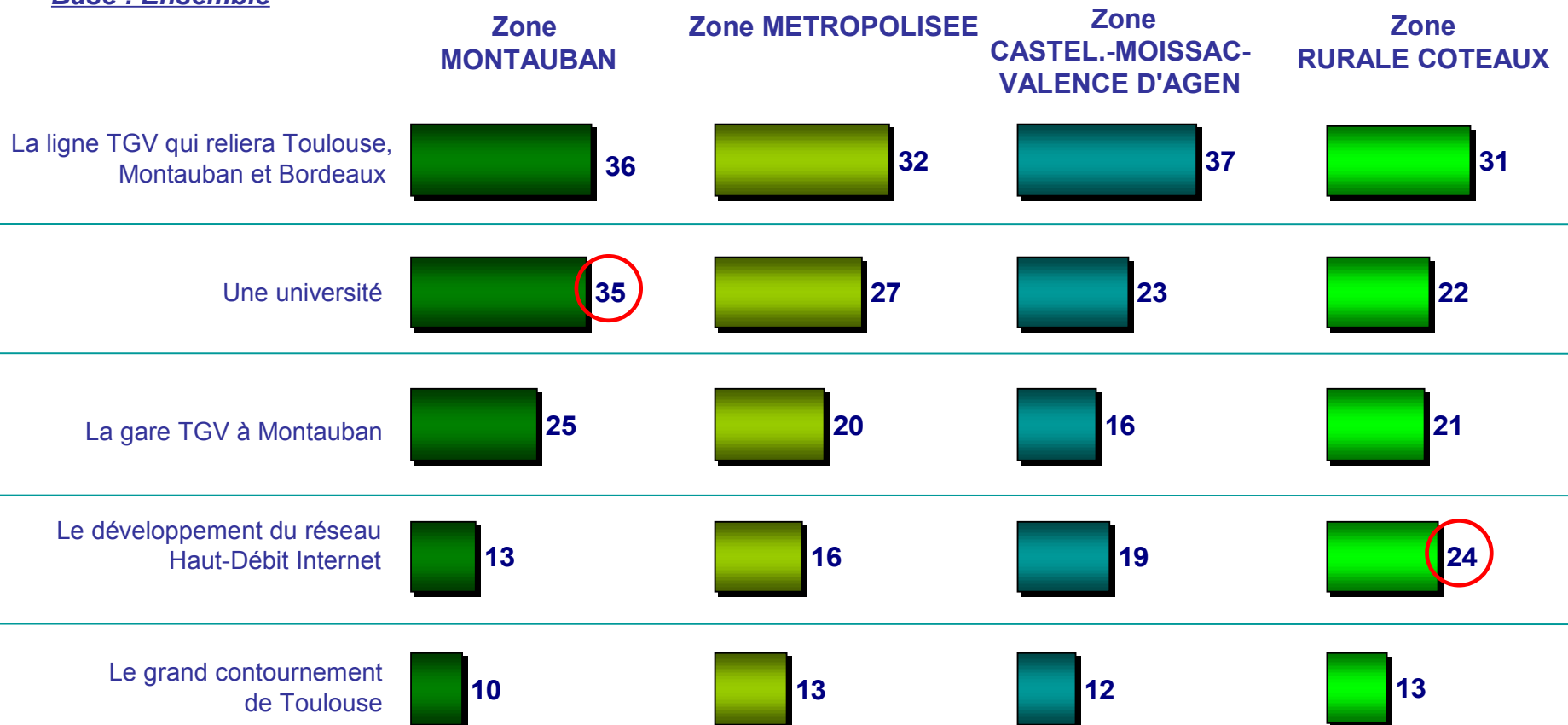


Total supérieur à 100, deux réponses possibles

Les équipements primordiaux au dynamisme du Tarn-et-Garonne - détail par zone -

Selon vous, parmi les grands équipements suivants (en projet ou en cours), lesquels constituent un intérêt majeur pour le Tarn-et-Garonne ?

Base : Ensemble

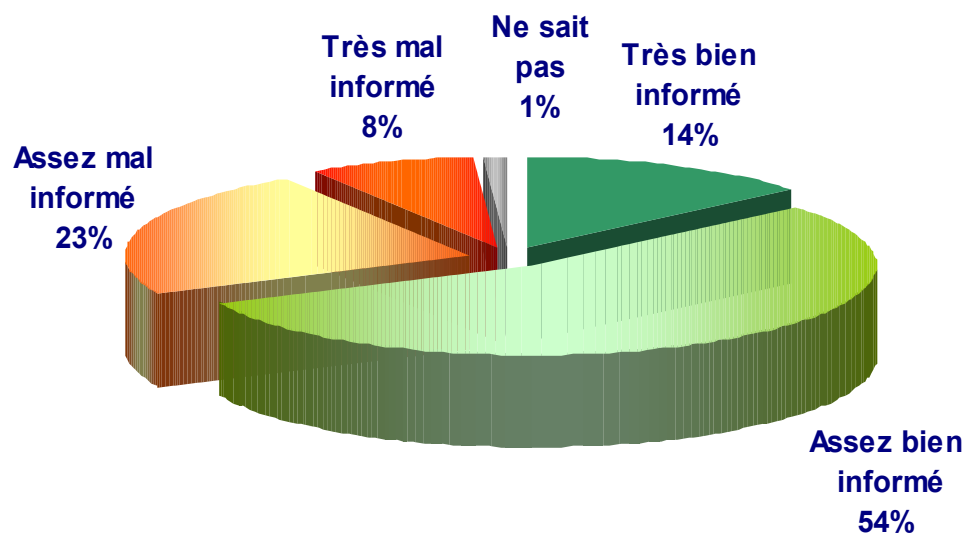


Total supérieur à 100, deux réponses possibles

Le niveau d'information sur les actions menées par le Conseil Général

Question : Vous estimez-vous très bien, assez bien, assez mal ou très mal informé sur les actions menées par le Conseil Général de Tarn-et-Garonne?

Base : Ensemble



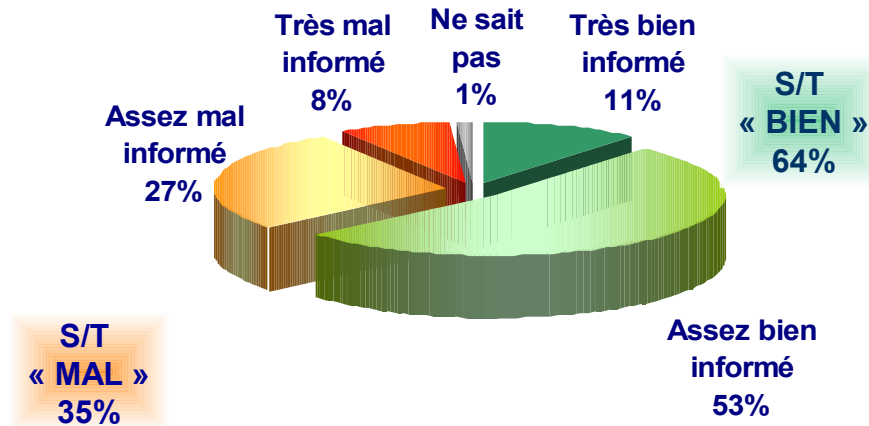
S/T
« BIEN INFORME »
68%

S/T
« MAL INFORME »
31%

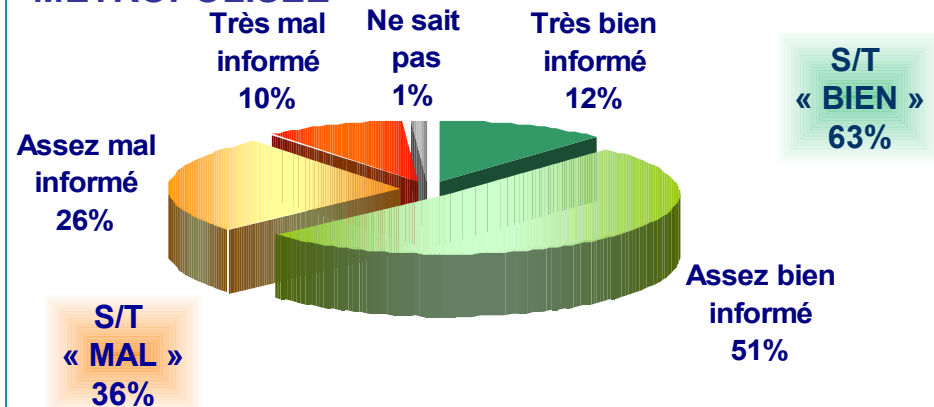
Le niveau d'information sur les actions menées par le Conseil Général - détail par zone -

Question : Vous estimez-vous très bien, assez bien, assez mal ou très mal informé sur les actions menées par le Conseil Général de Tarn-et-Garonne?

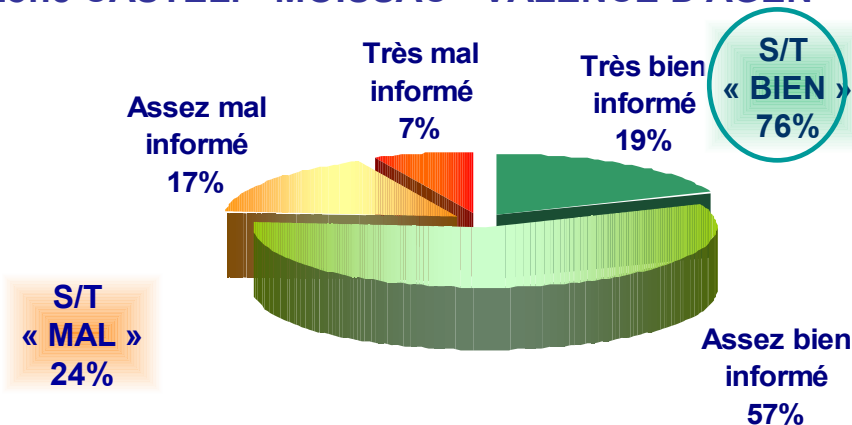
Zone MONTAUBAN



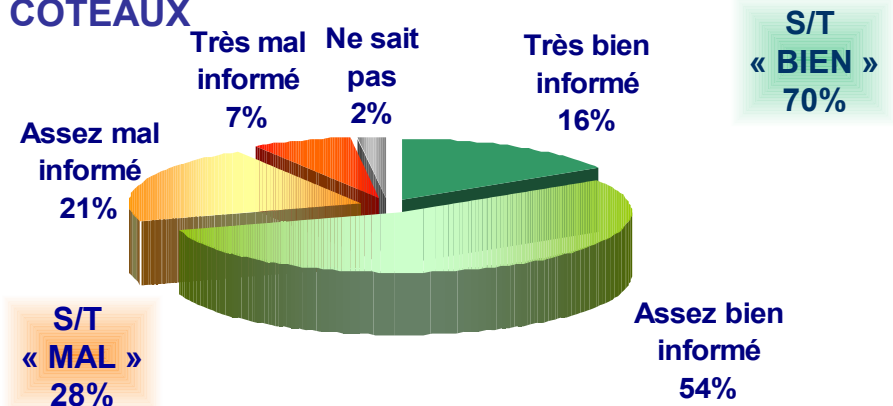
Zone METROPOLISEE



Zone CASTEL. - MOISSAC - VALENCE D'AGEN



Zone RURALE COTEAUX



SYNTHESE

Les principaux enseignements de l'enquête

Le Tarn-et-Garonne, un département contrasté et attractif

Près d'un cinquième des personnes interrogées dans le cadre de cette enquête (19%) déclare vivre dans le département depuis moins de 10 ans : 10% y résident depuis 5 à 9 ans et 9% depuis moins de 5 ans. Reste, tout de même, qu'une large majorité des Tarn-et-Garonnais habite dans le département depuis plus de 10 ans (74% depuis plus de 15 ans et 7% depuis 10 à 14 ans). Quand on regarde l'ancienneté de résidence par zone, on remarque tout d'abord que **les quatre zones investiguées connaissent une répartition similaire de leur population** : environ trois personnes sur quatre résident dans le département depuis plus de 15 ans. Enfin, on constate que la Zone de « Montauban » est la plus dynamique : on y compte 14% de nouveaux résidents (moins de 5 ans) contre 7 à 8% dans les autres zones.

Les nouveaux résidents privilégient donc la Zone « Montauban » où vivent 42% d'entre eux. Un autre indicateur met en évidence la forte attractivité de ce territoire : c'est la seule zone où les personnes résidant dans le département depuis moins de 5 ans (14%) sont plus nombreuses que celles y résidant depuis 5 à 9 ans (9%), signe que les arrivées de nouveaux résidents se font de plus en plus fréquentes. En termes de profil sociodémographique, les **nouveaux résidents se démarquent par leur jeunesse** : 42% d'entre eux ont entre 25 et 34 ans alors que le poids démographique de cette tranche d'âge dans la population totale adulte du département n'est que de 16%. Ils se distinguent aussi **par leur niveau socioprofessionnel et leur niveau d'études**, plus élevés que la moyenne : 13% d'entre eux sont cadres (contre 5% de l'ensemble des Tarn-et-Garonnais) et 21% exercent une profession intermédiaire (contre 13% de l'ensemble) ; un quart d'entre eux (25%) possède au moins un bac +3 (contre 13% pour l'ensemble) et ils ne sont que 29% à avoir un BEPC/BEP/CAP/CEP, diplôme le plus courant chez l'ensemble des Tarn-et-Garonnais (46%).

Le Tarn-et-Garonne, un département contrasté et attractif

Le département du **Tarn-et-Garonne** semble donc **bénéficier d'un fort attrait auprès de populations plutôt jeunes et professionnellement dynamiques**. Ce profil de nouveaux arrivants, déjà perceptible dans la population qui s'est installée dans le département il y a entre 5 et 9 ans, semble être plus marqué chez les personnes arrivées au cours des 5 dernières années.

Interrogés sur les raisons qui ont motivé leur installation dans le Tarn-et-Garonne, les nouveaux résidents (moins de 5 ans) citent en premier lieu leur activité professionnelle (41%, dont 49% des moins de 35 ans). Viennent ensuite les raisons familiales (31%), le caractère rural et vert du département (24%) et le cadre de vie (23%, dont 28% chez ceux âgés de 35 ans et plus).

Les sources d'attractivité dominantes du Tarn-et-Garonne apparaissent ainsi **ambivalentes et contrastées** : les nouveaux résidents souhaitent à la fois poursuivre leur activité professionnelle dans un cadre urbain et dynamique et profiter de leur temps libre et de leur vie privée dans un cadre plus vert et apaisant. C'est ce que semble leur offrir le Tarn-et-Garonne grâce, entre autres à sa proximité avec Toulouse (citée par 22% des nouveaux résidents). Les possibilités d'accès à la propriété (19%), le retour au pays (13%), le coût de la vie (9%) et les services existants (écoles, hôpitaux, 6%) n'apparaissent que plus bas dans le classement.

Le Tarn-et-Garonne, un département contrasté et attractif

En s'intéressant de plus près aux différentes zones, on s'aperçoit que, logiquement, le caractère rural et vert du Tarn-et-Garonne séduit des proportions plus larges des nouveaux résidents dans la Zone « Rurale – Coteaux » (44%) et, dans une moindre mesure, dans la Zone « Métropolisée » (33%, devant la proximité par rapport à Toulouse qui apparaît en quatrième place avec 25%). Quant à l'activité professionnelle, elle domine dans toutes les zones et tout particulièrement chez ceux qui résident à Montauban (47%) ou sur la Zone « Castelsarrasin - Moissac – Valence d'Agen » (44%).

Les nouveaux résidents ont par ailleurs choisi leur commune de résidence en fonction de son rattachement aux axes de transports (32%), de la proximité par rapport à leurs lieux de travail (32%), mais aussi pour son caractère rural et typique (26%). Les raisons familiales et l'offre de logements ou terrains constructibles à prix accessibles sont aussi des facteurs influents importants (respectivement cités par 31% et 30% des nouveaux résidents), notamment dans la Zone «Métropolisée» où l'offre de logements apparaît comme le premier critère incitatif (cité à 58%). Dans la zone « Montauban » c'est la proximité d'axes routiers ou ferroviaires et la proximité par rapport au lieu de travail qui priment (citées à respectivement 41% et 42%), tandis que le caractère rural est privilégié par ceux ayant choisi des communes de résidence situées dans la Zone « Castelsarrasin - Moissac – Valence d'Agen » (35% juste après les raisons familiales citées à 36%) et « Rurale – Coteaux » (cité en première position à 36%).

Des Tarn-et-Garonnais majoritairement satisfaits et attachés à leur département et à sa ruralité

94% des Tarn-et-Garonnais sont satisfaits de vivre dans le Tarn-et-Garonne, un score particulièrement élevé si on le compare à ceux enregistrés dans d'autres départements ou régions françaises. Mieux, 59% d'entre eux se disent même *tout à fait satisfaits* (et 35% « *plutôt satisfaits* »).

Cet enthousiasme est partagé par toutes les catégories de population du département. On signalera juste que les nouveaux résidents et les jeunes de 18-24 ans sont ici légèrement en retrait par rapport à l'ensemble de la population : ils sont, respectivement, 45% et 40% à se déclarer *très satisfaits* (contre 59% pour l'ensemble).

Par ailleurs, c'est dans la Zone « Rurale – Coteaux » que l'on relève le taux de satisfaction le plus élevé avec 95% d'habitants satisfaits dont 65% « tout à fait satisfaits ».

La zone « métropolisée » compte elle aussi 95% de résidents satisfaits mais avec un peu moins de « très satisfaits » (58%).

Les habitants de la zone « Castelsarrasin / Moissac / Valence » sont, quant à eux, 94% à se déclarer satisfaits dont 64% sont même « très satisfaits ».

La zone « Montauban » ferme la marche avec un pourcentage de satisfaits néanmoins très élevé (91%, dont 52% de « très satisfaits »).

Des Tarn-et-Garonnais majoritairement satisfaits et attachés à leur département et à sa ruralité

Le sentiment de bénéficier d'une « qualité de vie » importante (et c'est le cas actuellement dans le département) joue certainement un rôle sinon décisif au moins significatif dans l'attachement au Tarn-et-Garonne.

Ainsi, cette forte satisfaction est doublée d'un **sentiment d'appartenance départementale plutôt élevé** puisque **les Tarn-et-Garonnais se définissent eux-mêmes avant tout comme des habitants du Tarn-et-Garonne (29%)** avant de se définir comme des habitants de leur commune de résidence (26%), de la région de Montauban (22%), de la région Midi-Pyrénées (16%) ou encore de la région toulousaine (6%). Logiquement, dans la zone « Montauban » les Tarn-et-Garonnais sont plus nombreux à se décrire avant tout comme des habitants de la région de Montauban (42%) et dans la zone « métropolisée » (proche de Toulouse) le sentiment d'appartenance « à la région toulousaine » est un peu plus élevé (11%), tout comme chez ceux qui travaillent à Toulouse (29%) ou les plus jeunes (11%). Il en est de même pour les nouveaux résidents (17%), **ce chiffre soulignant l'importance du rayonnement toulousain dans l'attractivité du Tarn-et-Garonne sans pour autant révéler une menace pour l'identité du département** puisque les personnes arrivées dans le département depuis moins de 5 ans sont 24% à se considérer avant tout comme des habitants du Tarn-et-Garonne, un chiffre à peine inférieur à celui observé pour l'ensemble de la population. En termes de zone de résidence, les appartenances départementale mais aussi communale priment dans les zones « Castelsarrasin / Moissac / Valence » (respectivement citées à 36% et 35%) et dans la zone « rurale – coteaux » (respectivement citées à 33% et 34%).

Des Tarn-et-Garonnais majoritairement satisfaits et attachés à leur département et à sa ruralité

Les habitants du Tarn-et-Garonne s'estiment par ailleurs bien informés des actions menées par leur Conseil général : c'est l'avis de 68% d'entre eux, dont 14% s'estiment même très bien informés, des scores là encore supérieurs à ceux mesurés généralement ailleurs en France.

Notons aussi que c'est dans les zones où le sentiment d'appartenance départementale est le plus fort que le niveau d'information est jugé le meilleur : dans la zone « Castelsarrasin / Moissac / Valence », 76% des résidents se disent bien informés, et ils sont 70% dans la zone « rurale – coteaux ». Ce sentiment reste tout de même largement majoritaire dans les deux autres zones : 63% des habitants de la zone « métropolisée » et 64% des habitants de la zone « Montauban » se disent bien informés.

Satisfaits de vivre aujourd'hui dans le département, les Tarn-et-Garonnais soulignent par ailleurs de façon quasi unanime (90%) son caractère *agricole* et *rural*. Ils sont aussi particulièrement nombreux à le décrire comme un département *accueillant* (87%) ainsi que *naturel et préservé* (81%). **Les Tarn-et-Garonnais semblent donc privilégier le caractère authentique de leur département dans la représentation qu'ils s'en font.**

Des Tarn-et-Garonnais majoritairement satisfaits et attachés à leur département et à sa ruralité

Ils se montrent en revanche, comme c'est le cas au niveau national, plus réservés lorsqu'ils abordent les angles liés à l'économie et au dynamisme, et ce, quelle que soit leur zone de résidence.

D'ailleurs, le premier domaine d'ordre économique qui apparaît dans l'image que se font les Tarn-et-Garonnais de leur département est le tourisme (il s'agit d'un département *touristique* pour 76% d'entre eux), activité largement assise, ici, sur l'authenticité et le caractère préservé du département.

Trois Tarn-et-Garonnais sur quatre (75%) décrivent ensuite leur département comme étant *varié* et 72% comme *résidentiel*. Les adjectifs relatifs au dynamisme n'apparaissent donc qu'en bas du classement : si 61% de l'ensemble des Tarn-et-Garonnais estiment que leur département est *vivant et dynamique*, ils sont tout de même 37% à penser le contraire, les personnes qui partagent ce point de vue étant même majoritaires chez les 18-24 ans (59%) et chez les cadres supérieurs (57%). De même, moins de la majorité des Tarn-et-Garonnais (46%) associent le qualificatif « *jeune* » à leur département, la même proportion de répondants étant de l'avis contraire (47%) et notamment 55% des nouveaux résidents, 60% des 18-24 ans et 68% des cadres supérieurs.

Notons enfin que l'adjectif qui correspond le moins à l'image que se font les Tarn-et-Garonnais de leur département est « *industriel* » qui ne convainc que 30% des interrogés (contre 64% de personnes pensant que cette adjectif correspond plutôt mal à leur département).

Des Tarn-et-Garonnais majoritairement satisfaits et attachés à leur département et à sa ruralité

Interrogés sur l'évolution du département dans les domaines socioéconomiques et des infrastructures, les réponses des Tarn-et-Garonnais vivant dans le département depuis au moins 5 ans sont plus partagées.

Signalons ici que, de façon générale, les administrés se montrent traditionnellement plus critiques quand il s'agit de juger les politiques des pouvoirs publics dans des domaines concrets. Certes, une large majorité d'entre eux estime que la situation s'est améliorée dans quatre domaines : les infrastructures de télécommunication (73%), l'habitat et le logement (71%), le sport et la culture (64%) ainsi que l'environnement et le cadre de vie (62%).

Dans une moindre mesure, les résultats sont satisfaisants en matière d'action sociale, d'infrastructures de transports, de liens sociaux avec le voisinage et de services publics de santé, domaines pour lesquels une majorité relative de répondant juge favorablement l'évolution de la situation dans le département (respectivement 47%, 46%, 45% et 44%), même si les Tarn-et-Garonnais qui n'observent pas de changements dans ces domaines sont également nombreux (respectivement 30%, 31%, 42% et 31%).

Des Tarn-et-Garonnais majoritairement satisfaits et attachés à leur département et à sa ruralité

Mais les avis critiques sont sensiblement plus nombreux lorsqu'il est question d'évaluer l'évolution de la situation depuis 5 ans dans des domaines tels que celui des commerces de proximité. Là encore, il s'agit d'une tendance nationale à laquelle le Tarn-et-Garonne n'échappe pas : si 39% des sondés affirment que leur situation s'est améliorée, 36% pensent en revanche qu'elle s'est dégradée et 24% considèrent qu'elle n'a pas évolué.

Les avis concernant l'évolution de la situation en matière de sécurité sont également très partagés : 37% pensent qu'elle s'est améliorée, 24% qu'elle s'est dégradée et 35% qu'elle n'a pas évolué.

Il en est de même pour l'emploi et la formation professionnelle (seulement 28% estiment qu'elle s'est améliorée, contre 21% qui la jugent dégradée).

Enfin, en matière d'économie, les jugements négatifs sont même plus nombreux que les jugements positifs (29% contre 25%), la majorité relative des répondants considérant que la situation n'a pas évolué depuis 5 ans. Comme ailleurs en France, les Tarn-et-Garonnais se montrent ainsi particulièrement revendicatifs en matière d'emploi et d'économie.

Agir pour renforcer le dynamisme du département en préservant son identité rurale

A la question « pour les années à venir, quelles doivent être, selon vous, les trois grandes priorités du Tarn-et-Garonne ? » les Tarn-et-Garonnais citent à 48% **l'économie et l'emploi**, à 47% **l'action sociale** et à 36% **les transports et les réseaux** (infrastructures routières, transports en commun, ADSL, téléphonie mobile...).

Ce trio de tête n'est pas surprenant compte tenu du contexte national et plus spécifiquement de l'évolution sociodémographique de département et de l'image que ses habitants en ont. Il est ainsi logique qu'ils citent l'économie et l'emploi en premier lieu puisqu'il s'agit, (en plus d'une attente prioritaire des Français en général) du domaine sur lequel les Tarn-et-Garonnais portent le jugement le plus critique.

De même, la seconde place ne surprend guère, l'action sociale étant un domaine qui est généralement désigné comme prioritaire dans les études menées auprès des populations locales et sur lequel les Français se montrent majoritairement attentifs.

Enfin, les attentes concernant les transports et les réseaux de communication sont liées à la position géographique et à la conjoncture démographique du Tarn-et-Garonne : proche de Toulouse et attirant de nouvelles populations jeunes et actives, les réseaux de communication sont un symbole de dynamisme et d'ouverture du Tarn-et-Garonne vers l'extérieur. Ils restent ainsi au cœur des attentes des habitants du département malgré les progrès qui, à leurs yeux, ont été réalisés au cours des dix dernières années. Les transports et les réseaux constituent par ailleurs la première des priorités pour les nouveaux résidents (citée par 47% des personnes vivant dans le Tarn-et-Garonne depuis moins de 5 ans).

Agir pour renforcer le dynamisme du département en préservant son identité rurale

En termes d'attentes, viennent ensuite *l'environnement et le cadre de vie*, cité par 33% des habitants et *la création et le maintien des services publics et des activités économiques en milieu rural* (27%) confirmant que **la clé de réussite pour le Tarn-et-Garonne réside dans l'harmonie entre dynamisme et préservation du cadre de vie.**

L'ensemble des Tarn-et-Garonnais citent ensuite *l'enseignement et la formation* (29%), *les loisirs, le sport et l'accès à la culture* (20%, dont 38% des 18-24 ans et 30% des nouveaux résidents) et *les grands projets d'infrastructure* (17%). Soulignons ici que l'agriculture n'est citée que par 14% des répondants, dans un département perçu avant tout comme agricole. Le *tourisme* (12%) et *l'habitat* (11%) n'apparaissent qu'en bas de la hiérarchie.

Les attentes en matière économique

Lorsqu'il est question plus précisément d'**attentes en matière économique** (rappelons-le, domaine qui apparaît en tête des préoccupations des habitants du département), **les Tarn-et-Garonnais confirment qu'ils sont sensibles au maintien de l'identité rurale du département puisque plus de la moitié d'entre eux (54%) citent comme priorité l'aide à l'artisanat et au commerce en milieu rural.**

Si, logiquement, les résidents de la zone « rurale – coteaux » sont les plus nombreux à être de cet avis, cette préoccupation est partagée par toutes les catégories de population, y compris les habitants de la ville de Montauban (45%, en deuxième place de leur classement) ou encore les nouveaux résidents (54%).

La seconde priorité serait ensuite selon eux l'aide aux entreprises pour le maintien de l'emploi (48%, dont 53% dans la zone « Montauban ») suivie du soutien à la création d'entreprise (38%) et de l'aide à la filière agricole (29%).

Les Tarn-et-Garonnais disent ensuite qu'il faut soutenir la formation et les actions de professionnalisation des salariés (28%), préserver l'espace agricole destiné à la production (26%), créer des zones d'activités pour accueillir des entreprises (25%), aider à l'insertion par l'économie (19%), et soutenir les projets de recherche et développement au sein des entreprises (18%).

Les attentes en matière de transport en commun

Concernant les transports en commun, les attentes sont multiples, aucune proposition n'émergeant de manière indiscutable.

Ainsi, la *gratuité des transports scolaires* apparaît comme la première des priorités aux yeux des Tarn-et-Garonnais avec 27%, mais elle est suivie de très près par *les transports verts* (23%, en tête sur la Zone de « Montauban » avec 28%).

Les transports en commun entre les principales villes du département sont cités en troisième position par 18% des Tarn-et-Garonnais et *les liaisons régulières vers Toulouse, les aéroports et les gares* par 14% d'entre eux. Soulignons ici que cette proposition recueille 23% des citations chez les nouveaux arrivants et 25% chez les jeunes âgés de 18 à 24 ans.

Rassemblant moins de 10% des personnes interrogées, les lieux permettant de trouver au même endroit plusieurs modes de transport (8%) et le transport à la demande (7%) sont cités en dernières positions.

Les attentes en matière d'environnement et de cadre de vie

La *préservation de l'eau et de sa qualité, des cours d'eau et l'aménagement des berges* constitue de loin la principale attente des Tarn-et-Garonnais en matière d'**environnement et de cadre de vie**.

Citée par 40% des répondants, elle arrive loin devant *l'utilisation et la production d'énergies renouvelables* (26%). Cette dernière proposition arrive néanmoins en haut de la hiérarchie chez les moins de 35 ans (35%) ainsi que chez les plus diplômés (35% pour les BAC+2 ou plus).

15% des Tarn-et-Garonnais citent la collecte, le tri et la valorisation des déchets, 11% d'entre eux la préservation et la valorisation des espaces naturels et 7% disent vouloir la création de nouvelles réserves d'eau. On n'enregistre pas ici de différences significatives selon la zone de résidence.

Les attentes en matière d'action sociale

Dans le domaine de **l'action sociale** (deuxième préoccupation des habitants du département), les Tarn-et-Garonnais donnent la priorité (30%) au renforcement des services pour les personnes dépendantes.

La question rurale émerge ici également puisque ils citent en deuxième place la mise en place des services de santé de proximité en zone rurale (18%, dont 23% chez les habitants de la zone « rurale-coteaux »).

Le soutien financier au fonctionnement des structures de garde d'enfants de 0 à 3 ans est cité par 17% de l'ensemble des Tarn-et-Garonnais mais elle constitue une attente majeure des personnes âgées de moins de 35 ans (35%) ainsi que des nouveaux résidents, plus jeunes que la moyenne et professionnellement plus actifs (31%).

16% des interviewés estiment qu'il faut développer l'aide aux structures d'accueil spécialisées des personnes âgées, 9% qu'il faut soutenir l'effort d'équipement des établissements de soins et seulement 7% qu'il faut renforcer les actions de prévention dans le domaine de la santé publique.

Les attentes en matière d'enseignement

En matière d'**enseignement**, près d'un Tarn-et-Garonnais sur deux (46%) fait du maintien des écoles primaires en milieu rural la principale priorité. Cité par 56% des habitants de la Zone « Rurale – Coteaux). Cette proposition arrive très largement en tête dans les quatre zones qui constituent le département ainsi que chez les nouveaux résidents.

Le développement du soutien scolaire pour les enfants en difficulté arrive loin derrière avec 17%, suivi du développement de l'enseignement supérieur avec 15%.

En troisième place du classement général, cette dernière proposition séduit particulièrement les habitants de la Zone « Montauban » (24% d'entre eux la citent) ainsi que deux populations stratégiques pour l'avenir du département : les jeunes de 18 à 24 ans (31%) et les nouveaux résidents (27%).

En bas de la hiérarchie des attentes apparaissent le soutien des familles en attribuant des bourses aux plus démunis (14%) et la facilitation de l'accès aux nouvelles technologies (7%).

Les attentes en matière d'habitat et d'aménagement des communes

Les attentes des Tarn-et-Garonnais en matière d'**aménagement des communes** concernent en premier lieu l'entretien des routes communales (32%).

Les actions sur les quartiers les plus en difficulté et la rénovation de l'habitat sont chacun cités par 18% des habitants, juste avant le soutien à la création de lieux de convivialité (16%).

La participation à l'embellissement et/ou à la requalification des espaces publics et le soutien des opérations d'aménagement des villes arrivent en fin de listes avec respectivement 8% et 5% des Tarn-et-Garonnais les citant comme prioritaires.

Enfin, en ce qui concerne **l'habitat**, 30% des Tarn-et-Garonnais font de la lutte contre le logement insalubre la priorité de leur département ; ils sont même 35% dans la Zone de « Montauban ».

Le soutien à l'accès à la propriété est prioritaire pour 24% des Tarn-et-Garonnais, suivie de la meilleure maîtrise des constructions (19%), le soutien à l'accès et le maintien au logement des populations défavorisées (12%), la promotion de la mixité sociale (8%) et enfin la construction de logements collectifs (5%).

Les grands projets

Appelant de leurs vœux la mise en œuvre d'actions visant à développer l'économie et les infrastructures et réseaux de communication, les Tarn-et-Garonnais placent logiquement en première position des **équipements primordiaux au dynamisme de leur département la ligne TGV** reliant Toulouse, Montauban et Bordeaux (c'est le choix de 34% d'entre eux). Cette liaison TGV qui accentuera notamment les échanges entre Montauban et Toulouse (ainsi que de l'axe Bordeaux- Montauban-Toulouse) est citée par 40% des nouveaux résidents en tant qu'équipement primordial. Un Tarn-et-Garonnais sur cinq (21%) souhaite que cette ligne soit par ailleurs doublée d'une gare TGV à Montauban.

Tout aussi logiquement, **plus d'un Tarn-et-Garonnais sur quatre (27%) estiment qu'une université constituerait un intérêt majeur pour leur département**. Symbole de dynamisme culturel et économique, l'université est citée par 39% des jeunes de 18 à 24% ans.

En troisième position apparaît le développement d'un réseau haut débit, cité par 17% des Tarn-et-Garonnais, dont 27% des moins de 35 ans et 27% des nouveaux résidents.

Ainsi, la question du dynamisme apparaît là encore au cœur des préoccupations des Tarn-et-Garonnais et se traduit principalement en attentes liées aux infrastructures de communication et de télécommunications, malgré les importants progrès réalisés (et reconnus) dans ces domaines au cours des dix dernières années.

Tarn-et-Garonne 2025

.....Préparons l'avenir de notre département

Document réalisé
par le Conseil Général de Tarn-et-Garonne
et l'Agence de Développement Économique
de Tarn-et-Garonne
en collaboration avec
l'Institut IPSOS

CONSEIL GENERAL DE TARN-ET-GARONNE

Hôtel du Département

Boulevard Hubert Gouze - B.P. 783 - 82013 MONTAUBAN Cedex

Tél : 05 63 20 10 20 - Fax : 05 63 91 95 24 - ade82@cg82.fr

www.tg2025.com www.investir-tarn-garonne.fr www.cg82.fr

